





Junta Distrital
Cruce de Guayacanes

2025 EJECUCION PRESUPUESTO

En este informe veremos la ejecución del presupuesto general durante el trimestre Julio - Septiembre

JULIO - SEPTIEMBRE





Junta Distrital
Cruce de Guayacanes

EP – 03

JULIO – SEPTIEMBRE

CORRESPONDIENTE AL TRIMESTRE 3 (JULIO-SEPTIEMBRE) DEL AÑO 2025

FORM. EP-03
 CODIGO DEL CAPITULO: 7186
 DENOMINACION: JUNTA DE DISTRITO MUNICIPAL DE CRUCE DE GUAYACANES
 ESTADO: Aprobado
 ESTADO CIERRE: ABIERTO

Clasificador de Ingresos					ENTIDAD OTORGANTE	FUENTE FINANCIAMIENTO	FUENTE ESPECIFICA	ORGANISMO FINANCIADOR	Presupuesto				Percibido						
CUENTA TIPO	SUBCUBO	CONCEPTO	AUXILIAR	CONCEPTO DEFINICION					Original	Modificaciones Anteriores	Modificación Trimestral	Vigente	Acumulado Anterior	Total Trimestre	Acumulado a la Fecha	% Ingresado a la Fecha	Balance Por Percibir Trimestral	% Balance por Percibir	
1	2	3	4	5	6	7	8	9	10	11	12	13	14=11+ (12 + 13)	15	16	17 = 15 + 16	18=17/14	19=14-17	20=19/14
					INGRESOS					20,226,185.00	900,000.00	6,043,878.78	27,170,063.78	10,810,889.00	10,883,877.78	21,694,766.78	80.00%	5,475,297.00	20.00%
					IMPUESTOS					632,000.00	550,000.00	205,645.00	1,387,645.00	976,471.50	317,580.00	1,294,051.50	93.00%	93,593.50	7.00%
					IMPUESTOS INTERNOS SOBRE MERCANCIAS Y SERVICIOS					532,000.00	550,000.00	150,045.00	1,232,045.00	940,271.50	223,980.00	1,164,251.50	94.00%	67,793.50	6.00%
					IMPUESTOS AL USO DE BIENES Y SERVICIOS					532,000.00	550,000.00	150,045.00	1,232,045.00	940,271.50	150,045.00	1,164,251.50	94.00%	67,793.50	6.00%
					Derecho de circulación vehículos de motor	0000	30	9996	102	5,000.00	0.00	0.00	5,000.00	0.00	0.00	0.00	0.00%	5,000.00	100.00%
					Anuncios, muestras y carteles	0000	30	9996	102	100,000.00	20,000.00	92,545.00	212,545.00	119,430.00	76,030.00	195,460.00	92.00%	17,085.00	8.00%
					Rodaje y transporte de materiales varios	0000	30	9996	102	10,000.00	-10,000.00	0.00	0.00	0.00	0.00	0.00	0.00%	0.00	0.00%
					Hotels, moteles y apartoteles y establecimientos similares	0000	30	9996	102	5,000.00	-5,000.00	0.00	0.00	0.00	0.00	0.00	0.00%	0.00	0.00%
					Mercado móvil (chimi, hot dog y otros)	0000	30	9996	102	5,000.00	0.00	0.00	5,000.00	0.00	0.00	0.00	0.00%	5,000.00	100.00%
					Autorización para poda y corte de árboles	0000	30	9996	102	10,000.00	-10,000.00	0.00	0.00	0.00	0.00	0.00	0.00%	0.00	0.00%
					Impuesto sobre lidias de gallo	0000	30	9996	102	20,000.00	0.00	0.00	20,000.00	0.00	0.00	0.00	0.00%	20,000.00	100.00%
					Impuesto sobre billares	0000	30	9996	102	3,000.00	0.00	0.00	3,000.00	2,500.00	0.00	2,500.00	83.00%	500.00	17.00%
					Licencias de construcción	0000	30	9996	102	120,000.00	555,000.00	57,500.00	732,500.00	665,841.50	53,250.00	719,091.50	98.00%	13,408.50	2.00%
					Permiso para romper pavimento de la vía pública	0000	30	9996	102	2,000.00	0.00	-2,000.00	0.00	0.00	0.00	0.00	0.00%	0.00	0.00%
					Permiso a ocupar vía pública con material de construcción	0000	30	9996	102	2,000.00	0.00	0.00	2,000.00	0.00	0.00	0.00	0.00%	2,000.00	100.00%
					Licencia para instalación telecomunicaciones	0000	30	9996	102	200,000.00	0.00	2,000.00	202,000.00	110,000.00	90,200.00	200,200.00	99.00%	1,800.00	1.00%
					Parada de Autobuses y Parques	0000	30	9996	102	50,000.00	0.00	0.00	50,000.00	42,500.00	4,500.00	47,000.00	94.00%	3,000.00	6.00%
					IMPUESTOS ECOLÓGICOS					80,000.00	0.00	55,600.00	135,600.00	30,000.00	93,600.00	123,600.00	91.00%	12,000.00	9.00%
					IMPUESTOS ECOLÓGICOS					80,000.00	0.00	55,600.00	135,600.00	970,271.50	55,600.00	123,600.00	91.00%	12,000.00	9.00%
					Compensación por daños al medio ambiente y vías públicas	0000	30	9996	102	80,000.00	0.00	55,600.00	135,600.00	30,000.00	93,600.00	123,600.00	91.00%	12,000.00	9.00%
					IMPUESTOS DIVERSOS					20,000.00	0.00	0.00	20,000.00	6,200.00	0.00	6,200.00	31.00%	13,800.00	69.00%
					IMPUESTOS DIVERSOS					20,000.00	0.00	0.00	20,000.00	976,471.50	0.00	6,200.00	31.00%	13,800.00	69.00%
					Otros impuestos diversos	0000	30	9996	102	20,000.00	0.00	0.00	20,000.00	6,200.00	0.00	6,200.00	31.00%	13,800.00	69.00%
					TRANSFERENCIAS	0000	30	9996	102	19,079,185.00	0.00	3,924,233.78	23,003,418.78	9,228,707.00	8,538,567.78	17,767,274.78	77.00%	5,236,124.00	23.00%
					TRANSFERENCIAS CORRIENTES					11,447,511.00	0.00	0.00	11,447,511.00	5,412,875.00	2,706,438.00	8,119,313.00	71.00%	3,328,198.00	29.00%
					TRANSFERENCIAS CORRIENTES RECIBIDAS POR LOS					11,447,511.00	0.00	0.00	11,447,511.00	6,389,346.50	0.00	8,119,313.00	71.00%	3,328,198.00	29.00%
					Ordinaria según ley					11,447,511.00	0.00	0.00	11,447,511.00	5,412,875.00	2,706,438.00	8,119,313.00	71.00%	3,328,198.00	29.00%
					TRANSFERENCIAS DE CAPITAL	0202	20	1955	100	7,631,674.00	0.00	3,924,233.78	11,555,907.78	3,815,832.00	5,832,149.78	9,647,981.78	83.00%	1,907,926.00	17.00%
					TRANSFERENCIAS DE CAPITAL RECIBIDAS POR LOS					7,631,674.00	0.00	3,924,233.78	11,555,907.78	10,205,178.50	3,924,233.78	9,647,981.78	83.00%	1,907,926.00	17.00%
					Ordinaria según ley					7,631,674.00	0.00	0.00	7,631,674.00	3,815,832.00	1,907,916.00	5,723,748.00	75.00%	1,907,926.00	25.00%
					Extraordinarias	0202	20	1955	100	0.00	0.00	3,924,233.78	3,924,233.78	0.00	3,924,233.78	3,924,233.78	100.00%	0.00	0.00%
					INGRESOS POR CONTRAPRESTACIÓN	0202	10	0100	100	375,000.00	350,000.00	1,914,000.00	2,639,000.00	563,210.50	2,004,370.00	2,567,580.50	97.00%	71,419.50	3.00%
					VENTAS DE BIENES Y SERVICIOS					375,000.00	350,000.00	1,914,000.00	2,639,000.00	563,210.50	2,004,370.00	2,567,580.50	97.00%	71,419.50	3.00%
					TASAS					330,000.00	350,000.00	1,914,000.00	2,594,000.00	10,768,389.00	1,914,000.00	2,567,580.50	99.00%	26,419.50	1.00%
					Inhumación y exhumación					5,000.00	0.00	8,500.00	13,500.00	1,500.00	5,000.00	4,000.00	40.00%	8,100.00	60.00%
					Expedición certificaciones	0000	30	9995	102	5,000.00	0.00	0.00	5,000.00	0.00	0.00	0.00	0.00%	5,000.00	100.00%
					Recolección desechos sólidos	0000	30	9995	102	200,000.00	-20,000.00	-30,000.00	150,000.00	87,000.00	52,370.00	139,370.00	93.00%	10,630.00	7.00%
					Certificación uso de suelo	0000	30	9995	102	120,000.00	370,000.00	1,935,500.00	2,425,500.00	472,310.50	1,950,500.00	2,422,810.50	100.00%	2,689.50	0.00%
					DERECHOS ADMINISTRATIVOS	0000	30	9995	102	40,000.00	0.00	0.00	40,000.00	10,768,389.00	0.00	0.00	0.00%	40,000.00	100.00%

ELABORADOR POR

REVISADO POR

AUTORIZADO POR

CORRESPONDIENTE AL TRIMESTRE 3 (JULIO-SEPTIEMBRE) DEL AÑO 2025

FORM. EP-03
 CODIGO DEL CAPITULO: 7186 ESTADO: Aprobado
 DENOMINACION: JUNTA DE DISTRITO MUNICIPAL DE CRUCE DE GUAYACANES ESTADO CIERRE: ABIERTO

Clasificador de Ingresos						Presupuesto				Percibido									
CUENTA TIPO	SUBCUBO	CONCEPTO	AUXILIAR	CONCEPTO DEFINICION	ENTIDAD OTORGANTE	FUENTE FINANCIAMIENTO	FUENTE ESPECIFICA	ORGANISMO FINANCIADOR	Original	Modificaciones Anteriores	Modificación Trimestral	Vigente	Acumulado Anterior	Total Trimestre	Acumulado a la Fecha	% Ingresado a la Fecha	Balance Por Percibir Trimestral	% Balance por Percibir	
1	2	3	4	5	6	7	8	9	10	11	12	13	14=11+(12+13)	15	16	17=15+16	18=17/14	19=14-17	20=19/14
1	5	1	5	Casetas fijas y móviles ARRENDAMIENTOS Matanza y expendio de carnes OTROS INGRESOS MULTAS Y SANCIONES MULTAS Y SANCIONES Multas diversas Multa por tirada de escombros y desechos en las vías públicas	0000	30	9998	102	40,000.00	0.00	0.00	40,000.00	0.00	0.00	0.00	0.00%	40,000.00	100.00%	
1	5	1	5	VENTA DE ACTIVOS NO FINANCIEROS VENTA DE TERRENOS VENTAS DE TERRENOS EN CEMENTERIOS	0000	30	9998	102	5,000.00	0.00	0.00	5,000.00	10,768,389.00	0.00	0.00	0.00%	5,000.00	100.00%	
1	6	3	1	Disminución de activos financieros Disminución de activos financieros corrientes Disminución de disponibilidades	0000	30	9998	102	20,000.00	0.00	0.00	20,000.00	0.00	0.00	0.00	0.00%	20,000.00	100.00%	
1	6	3	1	Disminución de disponibilidades internas	0000	30	9998	102	20,000.00	0.00	0.00	20,000.00	0.00	0.00	0.00	0.00%	20,000.00	100.00%	
1	6	3	1	Disminución de disponibilidades internas	0000	30	9998	102	10,000.00	0.00	0.00	10,000.00	0.00	0.00	0.00	0.00%	10,000.00	100.00%	
1	7	4	3	Disminución de disponibilidades internas	0000	30	9998	102	120,000.00	0.00	0.00	120,000.00	42,500.00	23,340.00	65,840.00	55.00%	54,160.00	45.00%	
1	7	4	3	Disminución de disponibilidades internas	0000	30	9998	102	120,000.00	0.00	0.00	120,000.00	42,500.00	23,340.00	65,840.00	55.00%	54,160.00	45.00%	
1	7	4	3	Disminución de disponibilidades internas	0000	30	9998	102	120,000.00	0.00	0.00	120,000.00	10,810,889.00	0.00	65,840.00	55.00%	54,160.00	45.00%	
1	7	4	3	Disminución de disponibilidades internas	0000	30	9998	102	120,000.00	0.00	0.00	120,000.00	42,500.00	23,340.00	65,840.00	55.00%	54,160.00	45.00%	
3	1	1	1	Disminución de disponibilidades internas	0000	30	9998	102	0.00	268,217.31	0.00	268,217.31	0.00	0.00	0.00	0.00%	268,217.31	100.00%	
3	1	1	1	Disminución de disponibilidades internas	0000	30	9998	102	0.00	268,217.31	0.00	268,217.31	0.00	0.00	0.00	0.00%	268,217.31	100.00%	
3	1	1	1	Disminución de disponibilidades internas	0000	30	9998	102	0.00	268,217.31	0.00	268,217.31	0.00	0.00	0.00	0.00%	268,217.31	100.00%	
3	1	1	1	Disminución de disponibilidades internas	0000	30	9998	102	0.00	268,217.31	0.00	268,217.31	0.00	0.00	0.00	0.00%	268,217.31	100.00%	
3	1	1	1	Disminución de disponibilidades internas	0000	30	9998	102	0.00	268,217.31	0.00	268,217.31	0.00	0.00	0.00	0.00%	268,217.31	100.00%	
3	1	1	1	Disminución de disponibilidades internas	0000	30	9998	102	0.00	268,217.31	0.00	268,217.31	0.00	0.00	0.00	0.00%	268,217.31	100.00%	
3	1	1	1	Disminución de disponibilidades internas	0000	30	9998	102	0.00	268,217.31	0.00	268,217.31	0.00	0.00	0.00	0.00%	268,217.31	100.00%	
3	1	1	1	Disminución de disponibilidades internas	0000	30	9998	102	0.00	268,217.31	0.00	268,217.31	0.00	0.00	0.00	0.00%	268,217.31	100.00%	
3	1	1	1	Disminución de disponibilidades internas	0000	30	9998	102	0.00	268,217.31	0.00	268,217.31	0.00	0.00	0.00	0.00%	268,217.31	100.00%	
3	1	1	1	Disminución de disponibilidades internas	0000	30	9998	102	0.00	268,217.31	0.00	268,217.31	0.00	0.00	0.00	0.00%	268,217.31	100.00%	
3	1	1	1	Disminución de disponibilidades internas	0000	30	9998	102	0.00	268,217.31	0.00	268,217.31	0.00	0.00	0.00	0.00%	268,217.31	100.00%	
3	1	1	1	Disminución de disponibilidades internas	0000	30	9998	102	0.00	268,217.31	0.00	268,217.31	0.00	0.00	0.00	0.00%	268,217.31	100.00%	
3	1	1	1	Disminución de disponibilidades internas	0000	30	9998	102	0.00	268,217.31	0.00	268,217.31	0.00	0.00	0.00	0.00%	268,217.31	100.00%	
3	1	1	1	Disminución de disponibilidades internas	0000	30	9998	102	0.00	268,217.31	0.00	268,217.31	0.00	0.00	0.00	0.00%	268,217.31	100.00%	
3	1	1	1	Disminución de disponibilidades internas	0000	30	9998	102	0.00	268,217.31	0.00	268,217.31	0.00	0.00	0.00	0.00%	268,217.31	100.00%	
3	1	1	1	Disminución de disponibilidades internas	0000	30	9998	102	0.00	268,217.31	0.00	268,217.31	0.00	0.00	0.00	0.00%	268,217.31	100.00%	
3	1	1	1	Disminución de disponibilidades internas	0000	30	9998	102	0.00	268,217.31	0.00	268,217.31	0.00	0.00	0.00	0.00%	268,217.31	100.00%	
3	1	1	1	Disminución de disponibilidades internas	0000	30	9998	102	0.00	268,217.31	0.00	268,217.31	0.00	0.00	0.00	0.00%	268,217.31	100.00%	
3	1	1	1	Disminución de disponibilidades internas	0000	30	9998	102	0.00	268,217.31	0.00	268,217.31	0.00	0.00	0.00	0.00%	268,217.31	100.00%	
3	1	1	1	Disminución de disponibilidades internas	0000	30	9998	102	0.00	268,217.31	0.00	268,217.31	0.00	0.00	0.00	0.00%	268,217.31	100.00%	
3	1	1	1	Disminución de disponibilidades internas	0000	30	9998	102	0.00	268,217.31	0.00	268,217.31	0.00	0.00	0.00	0.00%	268,217.31	100.00%	
3	1	1	1	Disminución de disponibilidades internas	0000	30	9998	102	0.00	268,217.31	0.00	268,217.31	0.00	0.00	0.00	0.00%	268,217.31	100.00%	
3	1	1	1	Disminución de disponibilidades internas	0000	30	9998	102	0.00	268,217.31	0.00	268,217.31	0.00	0.00	0.00	0.00%	268,217.31	100.00%	
3	1	1	1	Disminución de disponibilidades internas	0000	30	9998	102	0.00	268,217.31	0.00	268,217.31	0.00	0.00	0.00	0.00%	268,217.31	100.00%	
3	1	1	1	Disminución de disponibilidades internas	0000	30	9998	102	0.00	268,217.31	0.00	268,217.31	0.00	0.00	0.00	0.00%	268,217.31	100.00%	
3	1	1	1	Disminución de disponibilidades internas	0000	30	9998	102	0.00	268,217.31	0.00	268,217.31	0.00	0.00	0.00	0.00%	268,217.31	100.00%	
3	1	1	1	Disminución de disponibilidades internas	0000	30	9998	102	0.00	268,217.31	0.00	268,217.31	0.00	0.00	0.00	0.00%	268,217.31	100.00%	
3	1	1	1	Disminución de disponibilidades internas	0000	30	9998	102	0.00	268,217.31	0.00	268,217.31	0.00	0.00	0.00	0.00%	268,217.31	100.00%	
3	1	1	1	Disminución de disponibilidades internas	0000	30	9998	102	0.00	268,217.31	0.00	268,217.31	0.00	0.00	0.00	0.00%	268,217.31	100.00%	
3	1	1	1	Disminución de disponibilidades internas	0000	30	9998	102	0.00	268,217.31	0.00	268,217.31	0.00	0.00	0.00	0.00%	268,217.31	100.00%	
3	1	1	1	Disminución de disponibilidades internas	0000	30	9998	102	0.00	268,217.31	0.00	268,217.31	0.00	0.00	0.00	0.00%	268,217.31	100.00%	
3	1	1	1	Disminución de disponibilidades internas	0000	30	9998	102	0.00	268,217.31	0.00	268,217.31	0.00	0.00	0.00	0.00%	268,217.31	100.00%	
3	1	1	1	Disminución de disponibilidades internas	0000	30	9998	102	0.00	268,217.31	0.00	268,217.31	0.00	0.00	0.00	0.00%	268,217.31	100.00%	
3	1	1	1	Disminución de disponibilidades internas	0000	30	9998	102	0.00	268,217.31	0.00	268,217.31	0.00	0.00	0.00	0.00%	268,217.31	100.00%	
3	1	1	1	Disminución de disponibilidades internas	0000	30	9998	102	0.00	268,217.31	0.00	268,217.31	0.00	0.00	0.00	0.00%	268,217.31	100.00%	
3	1	1	1	Disminución de disponibilidades internas	0000	30	9998	102	0.00	268,217.31	0.00	268,217.31	0.00	0.00	0.00	0.00%	268,217.31	100.00%	
3	1	1	1	Disminución de disponibilidades internas	0000	30	9998	102	0.00	268,217.31	0.00	268,217.31	0.00	0.00	0.00	0.00%	268,217.31	100.00%	
3	1	1	1	Disminución de disponibilidades internas	0000	30	9998	102	0.00	268,217.31	0.00	268,217.31	0.00	0.00	0.00	0.00%	268,217.31	100.00%	
3	1	1	1	Disminución de disponibilidades internas	0000	30	9998	102	0.00	268,217.31	0.00	268,217.31	0.00	0.00	0.00	0.00%	268,217.31	100.00%	
3	1	1	1	Disminución de disponibilidades internas	0000	30	9998	102	0.00	268,217.31	0.00	268,217.31	0.00	0.00	0.00	0.00%	268,217.31	100.00%	
3	1	1	1	Disminución de disponibilidades internas	0000	30	9998	102	0.00	268,217.31	0.00	268,217.31	0.00	0.00	0.00	0.00%	268,217.31	100.00%	
3	1	1	1	Disminución de disponibilidades internas	0000	30	9998	102	0.00	268,217.31	0.00	268,217.31	0.00	0.00	0.00	0.00%	268,217.31	100.00%	
3	1	1	1	Disminución de disponibilidades internas	0000	30	9998	102	0.00	268,217.31	0.00	268,217.31	0.00	0.00	0.00	0.00%	268,217.31	100.00%	
3	1	1	1	Disminución de disponibilidades internas	0000	30	9998	102	0.00	268,217.31	0.00	268,217.31	0.00	0.00	0.00	0.00%	268,217.31	100.00%	
3	1	1	1	Disminución de disponibilidades internas	0000	30	9998	102	0.00	268,217.31	0.00	268,217.31	0.00	0.00	0.00	0.00%	268,217.31	100.00%	
3	1	1	1	Disminución de disponibilidades internas	0000	30	9998	102	0.00	268,217.31	0.00	268,217.31	0.00	0.00	0.00	0.00%	268,217.31	100.00%	
3	1	1	1	Disminución de disponibilidades internas	0000	30	9998	102											

FORM. EP-03

CODIGO DEL CAPITULO: 7186

ESTADO: Aprobado

DENOMINACION: JUNTA DE DISTRITO MUNICIPAL DE CRUCE DE GUAYACANES

ESTADO CIERRE: ABIERTO

Clasificador de Ingresos					Presupuesto				Percibido										
TIPO	CONCEPTO	CUENTA	SUBCUENTA	AUXILIAR	CONCEPTO DEFINICION	ENTIDAD OTORGANTE	FUENTE FINANCIAMIENTO	FUENTE ESPECIFICA	ORGANISMO FINANCIADOR	Original	Modificaciones Anteriores	Modificación Trimestral	Vigente	Acumulado Anterior	Total Trimestre	Acumulado a la Fecha	% Ingresado a la Fecha	Balance Por Percibir Trimestral	% Balance por Percibir
1	2	3	4	5	6	7	8	9	10	11	12	13	14=11+(12+13)	15	16	17=15+16	18=17/14	19=14-17	20=19/14
1	5	1	4	39	Casetas fijas y móviles	0000	30	9998	102	40,000.00	0.00	0.00	40,000.00	0.00	0.00	0.00	0.00%	40,000.00	100.00%
1	5	1	5		ARRENDAMIENTOS					5,000.00	0.00	0.00	5,000.00	10,768,389.00	0.00	0.00	0.00%	5,000.00	100.00%
1	5	1	5	16	Matanza y expendio de carnes	0000	30	9998	102	5,000.00	0.00	0.00	5,000.00	0.00	0.00	0.00	0.00%	5,000.00	100.00%
1	5	1	5		OTROS INGRESOS					20,000.00	0.00	0.00	20,000.00	0.00	0.00	0.00	0.00%	20,000.00	100.00%
1	5	3			MULTAS Y SANCIONES					20,000.00	0.00	0.00	20,000.00	0.00	0.00	0.00	0.00%	20,000.00	100.00%
1	5	3	1		MULTAS Y SANCIONES					20,000.00	0.00	0.00	20,000.00	0.00	0.00	0.00	0.00%	20,000.00	100.00%
1	6	3	1	06	Multas diversas	0000	30	9998	102	10,000.00	0.00	0.00	10,000.00	10,768,389.00	0.00	0.00	0.00%	10,000.00	100.00%
1	6	3	1	13	Multa por traca de escombros y desechos en las vias públicas	0000	30	9998	102	10,000.00	0.00	0.00	10,000.00	0.00	0.00	0.00	0.00%	10,000.00	100.00%
1	7				VENTA DE ACTIVOS NO FINANCIEROS					120,000.00	0.00	0.00	120,000.00	42,500.00	23,340.00	65,840.00	55.00%	54,160.00	45.00%
1	7	4			VENTA DE TERRENOS					120,000.00	0.00	0.00	120,000.00	42,500.00	23,340.00	65,840.00	55.00%	54,160.00	45.00%
1	7	4	3		VENTAS DE TERRENOS EN CEMENTERIOS					120,000.00	0.00	0.00	120,000.00	10,810,889.00	0.00	65,840.00	55.00%	54,160.00	45.00%
1	7	4	3	01	Ventas de terrenos en cementerios	0000	30	9998	102	120,000.00	0.00	0.00	120,000.00	42,500.00	23,340.00	65,840.00	55.00%	54,160.00	45.00%
3					Fuentes financieras					0.00	268,217.31	0.00	268,217.31	0.00	0.00	0.00	0.00%	268,217.31	100.00%
3	1				Disminución de activos financieros					0.00	268,217.31	0.00	268,217.31	0.00	0.00	0.00	0.00%	268,217.31	100.00%
3	1	1			Disminución de activos financieros corrientes					0.00	268,217.31	0.00	268,217.31	0.00	0.00	0.00	0.00%	268,217.31	100.00%
3	1	1	1		Disminución de disponibilidades					0.00	268,217.31	0.00	268,217.31	0.00	0.00	0.00	0.00%	268,217.31	100.00%
3	1	1	1	01	Disminución de disponibilidades internas	0000	30	9998	102	0.00	268,217.31	0.00	268,217.31	0.00	0.00	0.00	0.00%	268,217.31	100.00%
Total general										20,226,185.00	1,168,217.31	6,043,878.78	27,438,281.09	10,810,889.00	10,883,877.78	21,694,766.78	79.00%	5,743,514.31	21.00%





Junta Distrital
Cruce de Guayacanes

EP-04

Educacion

JULIO - SEPTIEMBRE

MINISTERIO DE HACIENDA
CENTRALIZACIÓN DE LA INFORMACIÓN FINANCIERA DEL ESTADO
EJECUCIÓN DE LOS GASTOS Y APLICACIONES FINANCIERAS POR DESTINO DE FONDOS Y ESTRUCTURA
CORRESPONDIENTE AL TRIMESTRE 3 (JULIO-SEPTIEMBRE) DEL AÑO 2025

FORM. EP-04	CODIGO DEL CAPITULO: 7186	DESTINO DE FONDO: EDUCACION
DENOMINACION: JUNTA DE DISTRITO MUNICIPAL DE CRUCE DE GUAYACANES		ESTADO: Aprobado
		ESTADO CIERRE: ABIERTO

DESTINO DE FONDO	Estructura						Clasificador de Gasto						Presupuesto				Devengado										
	Partida no Asignada a Programa	PROGRAMA	PRODUCTO	PROYECTO	ACTIVIDAD/OBRA	CODIGO SNIP	TIPO	CONCEPTO	CUENTA	SUBCUENTA	AJUILAR	DENOMINACION DEL GASTO	FUNCION	FUENTE FINANCIAMIENTO	FUENTE ESPECIFICA	ORGANISMO FINANCIADOR	Original	Modificaciones Anteriores	Modificación Trimestral	Vigente	Acumulado Anterior	Trimestre	A la fecha	% Devengado a la fecha	Balance Disponible Trimestral	% Balance Disponible	
																											21= 18 + 19 + 20
1	2	3	4	5	6	7	8	9	10	11	12	13	14	15	16	17	18	19	20	21= 18 + 19 + 20	22	23	24	25 = 24 / 21	26= 21-24	27 = 26 / 21	
13(E)												EDUCACION					759,047.40	1,219.74	50,000.00	810,267.14	407,593.46	213,543.89	621,137.35	77%	189,129.79	23%	
13(E)												GESTIÓN Y ADMINISTRACIÓN DE SERVICIOS SOCIALES					759,047.40	1,219.74	50,000.00	810,267.14	407,593.46	213,543.89	621,137.35	77%	189,129.79	23%	
13(E)												N/A					759,047.40	1,219.74	50,000.00	810,267.14	407,593.46	213,543.89	621,137.35	77%	189,129.79	23%	
13(E)												ASISTENCIA SOCIAL					349,340.00	0.00	0.00	349,340.00	150,196.82	92,838.78	243,035.60	70%	106,304.40	13%	
13(E)												GASTOS					349,340.00	0.00	0.00	349,340.00	150,196.82	92,838.78	243,035.60	70%	106,304.40	13%	
13(E)												CONTRATACIÓN DE SERVICIOS					15,880.00	0.00	0.00	15,880.00	1,696.82	838.78	2,535.60	16%	13,344.40	7%	
13(E)												OTROS SERVICIOS NO INCLUIDOS EN CONCEPTOS					15,880.00	0.00	0.00	15,880.00	1,696.82	838.78	2,535.60	16%	13,344.40	7%	
13(E)												Comisiones y gastos					15,880.00	0.00	0.00	15,880.00	1,696.82	838.78	2,535.60	16%	13,344.40	21%	
13(E)												MATERIALES Y SUMINISTROS	4.5.10	30	9996	102	15,000.00	0.00	0.00	15,000.00	0.00	0.00	0.00	0%	15,000.00	7%	
13(E)												PAPEL, CARTÓN E IMPRESOS					15,000.00	0.00	0.00	15,000.00	0.00	0.00	0.00	0%	15,000.00	7%	
13(E)												Especies timbradas y valoradas					15,000.00	0.00	0.00	15,000.00	0.00	0.00	0.00	0%	15,000.00	21%	
13(E)												Especies timbradas y valoradas					15,000.00	0.00	0.00	15,000.00	0.00	0.00	0.00	0%	15,000.00	7%	
13(E)												TRANSFERENCIAS CORRIENTES	4.5.10	20	1955	100	318,460.00	0.00	0.00	318,460.00	148,500.00	92,000.00	240,500.00	76%	77,960.00	7%	
13(E)												TRANSFERENCIAS CORRIENTES AL SECTOR PRIVADO					318,460.00	0.00	0.00	318,460.00	148,500.00	92,000.00	240,500.00	76%	77,960.00	21%	
13(E)												Ayudas y donaciones a personas					318,460.00	0.00	0.00	318,460.00	148,500.00	92,000.00	240,500.00	76%	77,960.00	21%	
13(E)												Ayudas y donaciones programadas a hogares y personas					276,000.00	0.00	0.00	276,000.00	130,500.00	69,000.00	199,500.00	72%	76,500.00	21%	
13(E)												Ayudas y donaciones ocasionales a hogares y personas	4.5.10	20	1955	100	42,460.00	0.00	0.00	42,460.00	18,000.00	23,000.00	41,000.00	97%	1,460.00	13%	
13(E)												EDUCACIÓN Y FORMACIÓN INTEGRAL	4.5.10	20	1955	100	90,000.00	0.00	0.00	90,000.00	36,000.00	19,000.00	55,000.00	61%	35,000.00	13%	
13(E)												GASTOS					90,000.00	0.00	0.00	90,000.00	36,000.00	19,000.00	55,000.00	61%	35,000.00	7%	
13(E)												TRANSFERENCIAS CORRIENTES					90,000.00	0.00	0.00	90,000.00	36,000.00	19,000.00	55,000.00	61%	35,000.00	21%	
13(E)												TRANSFERENCIAS CORRIENTES AL SECTOR PRIVADO					90,000.00	0.00	0.00	90,000.00	36,000.00	19,000.00	55,000.00	61%	35,000.00	13%	
13(E)												Becas y viajes de estudios					90,000.00	0.00	0.00	90,000.00	36,000.00	19,000.00	55,000.00	61%	35,000.00	13%	
13(E)												Becas nacionales	4.4.09	20	1955	100	319,707.40	1,219.74	50,000.00	370,927.14	221,396.64	101,705.11	323,101.75	87%	47,825.39	13%	
13(E)												PRESTACIONES DE SALUD Y ASISTENCIA PRIMARIA					319,707.40	1,219.74	50,000.00	370,927.14	221,396.64	101,705.11	323,101.75	87%	47,825.39	7%	
13(E)												GASTOS					30,000.00	0.00	-7,000.00	23,000.00	0.00	0.00	0.00	0%	23,000.00	21%	
13(E)												CONTRATACIÓN DE SERVICIOS					30,000.00	0.00	-7,000.00	23,000.00	0.00	0.00	0.00	0%	23,000.00	21%	
13(E)												OTROS SERVICIOS NO INCLUIDOS EN CONCEPTOS					30,000.00	0.00	-7,000.00	23,000.00	0.00	0.00	0.00	0%	23,000.00	7%	
13(E)												Servicios sanitarios médicos y veterinarios					289,707.40	1,219.74	57,000.00	347,927.14	221,396.64	101,705.11	323,101.75	93%	24,825.39	21%	
13(E)												Servicios sanitarios médicos y veterinarios					289,707.40	1,219.74	57,000.00	347,927.14	221,396.64	101,705.11	323,101.75	93%	24,825.39	21%	
13(E)												MATERIALES Y SUMINISTROS					280,000.00	1,219.74	57,000.00	338,219.74	221,396.64	94,055.60	315,452.14	93%	22,767.60	21%	
13(E)												PRODUCTOS FARMACÉUTICOS					0.00	1,219.74	7,000.00	8,219.74	0.00	7,566.11	7,566.11	92%	653.63	21%	
13(E)												Productos medicinales para uso humano					280,000.00	0.00	50,000.00	330,000.00	221,396.64	86,489.39	307,886.03	93%	22,113.97	21%	
13(E)												Productos medicinales para uso humano					9,707.40	0.00	0.00	9,707.40	7,649.61	7,649.61	79%	2,057.79	0%		
13(E)												Productos medicinales para uso humano	4.2.03	30	9998	102	9,707.40	0.00	0.00	9,707.40	7,649.61	7,649.61	79%	2,057.79	0%		
13(E)												Productos medicinales para uso veterinario	4.2.03	20	1955	100	50,000.00	0.00	-50,000.00	0.00	0.00	0.00	0.00	0.00	0%	0.00	0%
313(E)												Productos medicinales para uso veterinario					50,000.00	0.00	-50,000.00	0.00	0.00	0.00	0.00	0%	0.00	0%	
313(E)												EDUCACION	4.2.03	20	1955	100	50,000.00	0.00	-50,000.00	0.00	0.00	0.00	0.00	0.00	0%	0.00	0%
313(E)												DEUDA PÚBLICA Y OTRAS OPERACIONES FINANCIERAS					50,000.00	0.00	-50,000.00	0.00	0.00	0.00	0.00	0%	0.00	0%	
313(E)												N/A					50,000.00	0.00	-50,000.00	0.00	0.00	0.00	0.00	0%	0.00	0%	
313(E)												AMORTIZACIONES DE PRÉSTAMOS Y CUENTAS POR					50,000.00	0.00	-50,000.00	0.00	0.00	0.00	0.00	0%	0.00	0%	

ELABORADOR POR

REVISADO POR

AUTORIZADO POR

MINISTERIO DE HACIENDA
CENTRALIZACIÓN DE LA INFORMACIÓN FINANCIERA DEL ESTADO
EJECUCIÓN DE LOS GASTOS Y APLICACIONES FINANCIERAS POR DESTINO DE FONDOS Y ESTRUCTURA
CORRESPONDIENTE AL TRIMESTRE 3 (JULIO-SEPTIEMBRE) DEL AÑO 2025

FORM. EP-04
 CODIGO DEL CAPITULO: 7186
 DENOMINACION: JUNTA DE DISTRITO MUNICIPAL DE CRUCE DE GUAYACANES
 DESTINO DE FONDO: EDUCACION
 ESTADO: Aprobado
 ESTADO CIERRE: ABIERTO

DESTINO DE FONDO	Estructura					CODIGO SNIP	Clasificador de Gasto					DENOMINACION DEL GASTO	FUNCION	FUENTE FINANCIAMIENTO	FUENTE ESPECIFICA	ORGANISMO FINANCIADOR	Presupuesto				Devengado					
	Partida no Asignada a Programa	PROGRAMA	PRODUCTO	PROYECTO	ACTIVIDAD/OBRA		TIPO	CONCEPTO	CUENTA	SUBCUENTA	AUXILIAR						Original	Modificaciones Anteriores	Modificación Trimestral	Vigente	Acumulado Anterior	Trimestre	A la fecha	% Devengado a la fecha	Balance Disponible Trimestral	% Balance Disponible
1	2	3	4	5	6	7	8	9	10	11	12	13	14	15	16	17	18	19	20	21 = 18 + 19 + 20	22	23	24	25 = 24 / 21	26 = 21-24	27 = 26 / 21
313(E)	96		00	00	0001		4					Aplicaciones financieras					50,000.00	0.00	-50,000.00	0.00	0.00	0.00	0.00	0%	0.00	0%
313(E)	96		00	00	0001		4					Disminución de pasivos					50,000.00	0.00	-50,000.00	0.00	0.00	0.00	0.00	0%	0.00	0%
313(E)	96		00	00	0001		4					Disminución de pasivos corrientes					50,000.00	0.00	-50,000.00	0.00	0.00	0.00	0.00	0%	0.00	0%
313(E)	96		00	00	0001		4	2	1	1		Disminución de cuentas por pagar de corto plazo					50,000.00	0.00	-50,000.00	0.00	0.00	0.00	0.00	0%	0.00	0%
313(E)	96		00	00	0001		4	2	1	1	01	Disminución de cuentas por pagar internas de corto plazo	0.0.00	20	1955	100	50,000.00	0.00	-50,000.00	0.00	0.00	0.00	0.00	0%	0.00	0%
Total general																	809,047.40	1,219.74	0.00	810,267.14	407,593.46	213,543.89	621,137.35	77%	189,129.79	23%

| |

| 00 |

ELABORADOR POR

REVISADO POR

AUTORIZADO POR

MINISTERIO DE HACIENDA
CENTRALIZACIÓN DE LA INFORMACIÓN FINANCIERA DEL ESTADO
EJECUCIÓN DE LOS GASTOS Y APLICACIONES FINANCIERAS POR DESTINO DE FONDOS Y ESTRUCTURA
CORRESPONDIENTE AL TRIMESTRE 3 (JULIO-SEPTIEMBRE) DEL AÑO 2025

FORM. EP-04

CODIGO DEL CAPITULO: 7186

DENOMINACION: JUNTA DE DISTRITO MUNICIPAL DE CRUCE DE GUAYACANES

DESTINO DE FONDO: EDUCACION

ESTADO: Aprobado

ESTADO CIERRE: ABIERTO

DESTINO DE FONDO	Estructura						CODIGO SMP	Clasificador de Gasto					FUNCIÓN	FUENTE FINANCIAMIENTO	FUENTE ESPECIFICA	ORGANISMO FINANCIADOR	Presupuesto				Devengado					
	Partida no Asignada a Programa	PROGRAMA	PRODUCTO	PROYECTO	ACTIVIDAD/OBRA	TIPO		CONCEPTO	CUENTA	SUBCUENTA	AJUXILIAR	DENOMINACION DEL GASTO					Original	Modificaciones Anteriores	Modificación Trimestral	Vigente	Acumulado Anterior	Trimestre	A la fecha	% Devengado a la fecha	Balance Disponible Trimestral	% Balance Disponible
313(E)	96		00	00	0001						Aplicaciones financieras	50,000.00	0.00	-50,000.00	0.00	0.00	0.00	0.00	0%	0.00	0%					
313(E)	96		00	00	0001		4				Disminución de pasivos	50,000.00	0.00	-50,000.00	0.00	0.00	0.00	0.00	0%	0.00	0%					
313(E)	96		00	00	0001		4	2			Disminución de pasivos corrientes	50,000.00	0.00	-50,000.00	0.00	0.00	0.00	0.00	0%	0.00	0%					
313(E)	96		00	00	0001		4	2	1		Disminución de cuentas por pagar de corto plazo	50,000.00	0.00	-50,000.00	0.00	0.00	0.00	0.00	0%	0.00	0%					
313(E)	96		00	00	0001		4	2	1	1	Disminución de cuentas por pagar internas de corto plazo	50,000.00	0.00	-50,000.00	0.00	0.00	0.00	0.00	0%	0.00	0%					
313(E)	96		00	00	0001		4	2	1	1	01	50,000.00	0.00	-50,000.00	0.00	0.00	0.00	0.00	0%	0.00	0%					
Total general												809,047.40	1,219.74	0.00	810,267.14	407,593.46	213,543.89	621,137.35	77%	189,129.79	23%					





Junta Distrital
Cruce de Guayacanes

EP-04 Inversión

JULIO - SEPTIEMBRE

MINISTERIO DE HACIENDA
CENTRALIZACIÓN DE LA INFORMACIÓN FINANCIERA DEL ESTADO
EJECUCIÓN DE LOS GASTOS Y APLICACIONES FINANCIERAS POR DESTINO DE FONDOS Y ESTRUCTURA
CORRESPONDIENTE AL TRIMESTRE 3 (JULIO-SEPTIEMBRE) DEL AÑO 2025

FORM. EP-04

CODIGO DEL CAPITULO: 7186

DENOMINACION: JUNTA DE DISTRITO MUNICIPAL DE CRUCE DE GUAYACANES

DESTINO DE FONDO: INVERSION

ESTADO: Aprobado

ESTADO CIERRE: ABIERTO

DESTINO DE FONDO	Estructura						Clasificador de Gasto						Presupuesto					Devengado								
	Partida no Asignada a Programa	PROGRAMA	PROYECTO	PROYECTO	ACTIVIDAD/OBRA	CODIGO SNIP	TIPO DE GASTO	Cuenta	Subcuenta	Auxiliar	DENOMINACION DEL GASTO	FUNCION	FUENTE FINANCIAMIENTO	FUENTE ESPECIFICA	ORGANISMO FINANCIADOR	Original	Modificaciones Anteriores	Modificación Trimestral	Vigente	Acumulado Anterior	Trimestre	A la fecha	Balance Disponible			
																18	19	20	21= 18 + 19 + 20	22	23	24	25 = 24 / 21	26= 21-24	27 = 26 / 21	
21(0)											INVERSION				5,360,474.00	-210,000.00	57,055.05	5,207,529.05	1,931,584.67	1,119,412.36	3,050,997.03	59%	2,156,532.02	41%		
21(0)	01		00								NORMAS, POLÍTICAS Y ADMINISTRACIÓN MUNICIPAL				1,585,000.00	-15,000.00	70,000.00	1,640,000.00	693,395.24	337,203.41	1,030,598.65	63%	609,401.35	47%		
21(0)	01		00	00							NIA				1,517,000.00	-15,000.00	70,000.00	1,640,000.00	693,395.24	337,203.41	1,030,598.65	63%	609,401.35	47%		
21(0)	01		00	00	0003						ADMINISTRACIÓN MUNICIPAL				1,517,000.00	-15,000.00	70,000.00	1,572,000.00	667,470.34	326,650.00	994,120.34	63%	577,879.66	47%		
21(0)	01		00	00	0003										1,517,000.00	-15,000.00	70,000.00	1,572,000.00	667,470.34	326,650.00	994,120.34	63%	577,879.66	47%		
21(0)	01		00	00	0003						GASTOS				552,000.00	0.00	0.00	552,000.00	200,750.00	89,000.00	289,750.00	52%	262,250.00	47%		
21(0)	01		00	00	0003						REMUNERACIONES Y CONTRIBUCIONES				552,000.00	0.00	0.00	552,000.00	200,750.00	89,000.00	289,750.00	52%	262,250.00	47%		
21(0)	01		00	00	0003						REMUNERACIONES				552,000.00	0.00	0.00	552,000.00	200,750.00	89,000.00	289,750.00	52%	262,250.00	47%		
21(0)	01		00	00	0003		1	2			Remuneraciones al personal de carácter temporal				552,000.00	0.00	0.00	552,000.00	200,750.00	89,000.00	289,750.00	52%	262,250.00	47%		
21(0)	01		00	00	0003		1	2	08	1.1.01	20	1955	100		210,000.00	-5,000.00	-4,008.00	200,992.00	143,635.89	11,300.00	154,935.89	77%	46,056.11	44%		
21(0)	01		00	00	0003		2	2			CONTRATACIÓN DE SERVICIOS				50,000.00	-25,000.00	0.00	25,000.00	0.00	0.00	0.00	0%	25,000.00	47%		
21(0)	01		00	00	0003		2	2	5		ALQUILERES Y RENTAS				50,000.00	-25,000.00	0.00	25,000.00	0.00	0.00	0.00	0%	25,000.00	47%		
21(0)	01		00	00	0003		2	2	5	4	Alquileres de equipos de transporte, tracción y elevación				50,000.00	-25,000.00	0.00	25,000.00	0.00	0.00	0.00	0%	25,000.00	47%		
21(0)	01		00	00	0003		2	2	5	4	Alquileres de equipos de transporte, tracción y elevación				50,000.00	-25,000.00	0.00	25,000.00	0.00	0.00	0.00	0%	25,000.00	47%		
21(0)	01		00	00	0003		2	2	6		SEGUROS				100,000.00	0.00	-14,008.00	85,992.00	85,992.00	0.00	85,992.00	100%	0.00	44%		
21(0)	01		00	00	0003		2	2	6	01	Otros seguros				100,000.00	0.00	-14,008.00	85,992.00	85,992.00	0.00	85,992.00	100%	0.00	47%		
21(0)	01		00	00	0003		2	2	6	9	Otros seguros				100,000.00	0.00	-14,008.00	85,992.00	85,992.00	0.00	85,992.00	100%	0.00	47%		
21(0)	01		00	00	0003		2	2	6	9	SERVICIOS DE CONSERVACIÓN, REPARACIONES MENORES				10,000.00	10,000.00	10,000.00	30,000.00	4,643.89	11,300.00	15,943.89	53%	14,056.11	44%		
21(0)	01		00	00	0003		2	2	7		Mantenimiento y reparación de maquinarias y equipos				10,000.00	10,000.00	10,000.00	30,000.00	4,643.89	11,300.00	15,943.89	53%	14,056.11	47%		
21(0)	01		00	00	0003		2	2	7	2	Mantenimiento y reparación de mobiliarios y equipos de oficina				10,000.00	0.00	0.00	10,000.00	0.00	0.00	0.00	0%	10,000.00	47%		
21(0)	01		00	00	0003		2	2	7	2	Mantenimiento y reparación de equipos tecnología e				10,000.00	10,000.00	0.00	60,000.00	53,000.00	0.00	53,000.00	88%	7,000.00	44%		
21(0)	01		00	00	0003		2	2	8	02	OTROS SERVICIOS NO INCLUIDOS EN CONCEPTOS				50,000.00	10,000.00	0.00	60,000.00	53,000.00	0.00	53,000.00	88%	7,000.00	44%		
21(0)	01		00	00	0003		2	2	8		Servicios Técnicos y Profesionales				50,000.00	10,000.00	0.00	60,000.00	53,000.00	0.00	53,000.00	88%	7,000.00	47%		
21(0)	01		00	00	0003		2	2	7		Servicios jurídicos				755,000.00	-10,000.00	60,000.00	805,000.00	323,084.45	212,600.00	535,684.45	67%	269,315.55	47%		
21(0)	01		00	00	0003		3	3	02	1.1.01	20	1955	100		20,000.00	0.00	0.00	20,000.00	11,777.45	0.00	11,777.45	59%	8,222.55	44%		
21(0)	01		00	00	0003		3	3	3		MATERIALES Y SUMINISTROS				20,000.00	0.00	0.00	20,000.00	11,777.45	0.00	11,777.45	59%	8,222.55	44%		
21(0)	01		00	00	0003		3	3	3		PAPEL, CARTÓN E IMPRESOS				20,000.00	0.00	0.00	20,000.00	11,777.45	0.00	11,777.45	59%	8,222.55	47%		
21(0)	01		00	00	0003		3	3	3		Especies timbradas y valoradas				20,000.00	0.00	0.00	20,000.00	11,777.45	0.00	11,777.45	59%	8,222.55	47%		
21(0)	01		00	00	0003		3	3	6		Especies timbradas y valoradas				55,000.00	0.00	0.00	55,000.00	26,000.00	7,325.00	33,325.00	61%	21,675.00	47%		
21(0)	01		00	00	0003		3	3	6	01	CUERO, CAUCHO Y PLÁSTICO				55,000.00	0.00	0.00	55,000.00	26,000.00	7,325.00	33,325.00	61%	21,675.00	44%		
21(0)	01		00	00	0003		3	3	5		Llantas y neumáticos				10,000.00	0.00	0.00	10,000.00	0.00	0.00	0.00	0%	10,000.00	47%		
21(0)	01		00	00	0003		3	3	5	3	Llantas y neumáticos				45,000.00	0.00	0.00	45,000.00	26,000.00	7,325.00	33,325.00	74%	11,675.00	47%		
21(0)	01		00	00	0003		3	3	5	01	COMBUSTIBLES, LUBRICANTES, PRODUCTOS QUÍMICOS Y				610,000.00	-10,000.00	-75,775.00	524,225.00	245,572.00	96,669.00	342,241.00	65%	181,984.00	44%		
21(0)	01		00	00	0003		3	3	5	01	Combustibles y lubricantes				610,000.00	-10,000.00	-75,775.00	524,225.00	245,572.00	96,669.00	342,241.00	65%	181,984.00	44%		
21(0)	01		00	00	0003		3	3	7		Gasolina				100,000.00	0.00	0.00	100,000.00	28,878.00	43,591.00	72,469.00	72%	27,531.00	47%		
21(0)	01		00	00	0003		3	3	7		Gasolina				380,000.00	0.00	0.00	380,000.00	207,404.00	44,089.00	251,473.00	66%	128,527.00	47%		
21(0)	01		00	00	0003		3	3	7	1	Gasoil				50,000.00	-10,000.00	-25,775.00	14,225.00	1,000.00	9,009.00	10,009.00	70%	4,216.00	47%		
21(0)	01		00	00	0003		3	3	7	01	Gas GLP				50,000.00	0.00	-20,000.00	30,000.00	8,290.00	0.00	8,290.00	28%	21,710.00	44%		
21(0)	01		00	00	0003		3	3	7	02	Acetees y grasas				30,000.00	0.00	-30,000.00	0.00	0.00	0.00	0.00	0%	0.00	44%		
21(0)	01		00	00	0003		3	3	7	04	Lubricantes				70,000.00	0.00	0.00	70,000.00	39,735.00	108,606.00	148,341.00	72%	57,434.00	44%		
21(0)	01		00	00	0003		3	3	9	05	PRODUCTOS Y ÚTILES VARIOS				20,000.00	0.00	0.00	20,000.00	12,010.00	0.00	12,010.00	60%	7,990.00	44%		
21(0)	01		00	00	0003		3	3	9	06	Útiles de cocina y comedor				20,000.00	0.00	0.00	20,000.00	12,010.00	0.00	12,010.00	60%	7,990.00	44%		
21(0)	01		00	00	0003		3	3	9		Repuestos y accesorios menores				50,000.00	0.00	135,775.00	185,775.00	27,725.00	108,606.00	136,331.00	73%	49,444.00	47%		
21(0)	01		00	00	0003		3	3	9	01	Repuestos				50,000.00	0.00	0.00	50,000.00	27,725.00	22,275.00	50,000.00	100%	0.00	47%		
21(0)	01		00	00	0003		3	3	8	01					1.1.01	20	1955	100							44%	
21(0)	01		00	00	0003		3	3	8	01					1.1.01	30	9995	102								44%

ELABORADOR POR

REVISADO POR

AUTORIZADO POR

MINISTERIO DE HACIENDA
CENTRALIZACIÓN DE LA INFORMACIÓN FINANCIERA DEL ESTADO
EJECUCIÓN DE LOS GASTOS Y APLICACIONES FINANCIERAS POR DESTINO DE FONDOS Y ESTRUCTURA
CORRESPONDIENTE AL TRIMESTRE 3 (JULIO-SEPTIEMBRE) DEL AÑO 2025

FORM. EP-04
 CODIGO DEL CAPITULO: 7186
 DENOMINACION: JUNTA DE DISTRITO MUNICIPAL DE CRUCE DE GUAYACANES
 DESTINO DE FONDO: INVERSION
 ESTADO: Aprobado
 ESTADO CIERRE: ABIERTO

DESTINO DE FONDO	Estructura						Clasificador de Gasto						Presupuesto				Devengado									
	Partida no Asignada a Programa	PROGRAMA	PRODUCTO	PROYECTO	ACTIVIDAD/OBRA	CODIGO SNIP	TIPO	CONCEPTO	CUENTA	SUBCUENTA	AJUJAR	DENOMINACION DEL GASTO	FUNCION	FUENTE FINANCIAMIENTO	FUENTE ESPECIFICA	ORGANISMO FINANCIADOR	Original	Modificaciones Anteriores	Modificación Trimestral	Vigente	Acumulado Anterior	Trimestre	A la fecha	% Devengado a la fecha	Balance Disponible Trimestral	% Balance Disponible
																	18	19	20	21= 18 + 19 + 20	22	23	24	25 = 24 / 21	26= 21-24	27 = 26 / 21
21(0)	01	00	00	0003			2	0	9	8	01	Reposos BIENES MUEBLES, INMUEBLES E	1.1.01	20	1955	100	0.00	0.00	13,750.00	13,750.00	0.00	86,331.00	86,331.00	99%	49,948.00	44%
21(0)	01	00	00	0003			2	2	0	0		INTANGIBLES MOBILIARIO Y EQUIPO Equipos de					0.00	0.00	14,008.00	14,008.00	0.00	13,750.00	13,750.00	98%	258.00	47%
21(0)	01	00	00	0003			2	2	1	1		tecnología de la información y comunicación Equipos de					0.00	0.00	14,008.00	14,008.00	0.00	13,750.00	13,750.00	98%	258.00	47%
21(0)	01	00	00	0003			2	2	1	3	01	tecnología de la información y comunicación SERVICIOS	1.1.01	20	1955	100	0.00	0.00	14,008.00	14,008.00	0.00	13,750.00	13,750.00	98%	258.00	47%
21(0)	01	00	00	0004			2	2	1	3	01	ADMINISTRATIVOS Y FINANCIEROS					68,000.00	0.00	0.00	68,000.00	25,924.90	10,553.41	36,478.31	54%	31,521.69	44%
21(0)	01	00	00	0004			2	2	1	3	01						68,000.00	0.00	0.00	68,000.00	25,924.90	10,553.41	36,478.31	54%	31,521.69	47%
21(0)	01	00	00	0004			2	2	1	3	01						68,000.00	0.00	0.00	68,000.00	25,924.90	10,553.41	36,478.31	54%	31,521.69	47%
21(0)	01	00	00	0004			2	2	2	2		GASTOS CONTRATACION DE SERVICIOS OTROS					18,000.00	0.00	0.00	18,000.00	8,374.90	4,253.41	12,628.31	70%	5,371.69	47%
21(0)	01	00	00	0004			2	2	2	2		SERVICIOS NO INCLUIDOS EN CONCEPTOS Comisiones y					18,000.00	0.00	0.00	18,000.00	8,374.90	4,253.41	12,628.31	70%	5,371.69	47%
21(0)	01	00	00	0004			2	2	2	2		gastos Comisiones y gastos MATERIALES Y SUMINISTROS					18,000.00	0.00	0.00	18,000.00	8,374.90	4,253.41	12,628.31	70%	5,371.69	47%
21(0)	01	00	00	0004			2	2	2	2	01	COMBUSTIBLES, LUBRICANTES, PRODUCTOS QUIMICOS Y	1.1.02	20	1955	100	50,000.00	-10,000.00	0.00	40,000.00	17,550.00	6,300.00	23,850.00	48%	26,150.00	47%
21(0)	01	00	00	0004			2	2	2	2	01	Combustibles y lubricantes Gasolina PRODUCTOS Y UTILES					50,000.00	-10,000.00	0.00	40,000.00	8,900.00	6,300.00	15,200.00	38%	24,800.00	44%
21(0)	01	00	00	0004			2	2	2	2	01	VARIOS Utiles y materiales de escritorio, oficina, informática,					50,000.00	-10,000.00	0.00	40,000.00	8,900.00	6,300.00	15,200.00	38%	24,800.00	47%
21(0)	01	00	00	0004			2	2	2	2	01	Utiles y materiales de escritorio, oficina e informática OBRAS					0.00	10,000.00	0.00	10,000.00	8,650.00	0.00	8,650.00	86%	1,350.00	47%
21(0)	01	00	00	0004			2	2	2	2	01	PUBLICAS MUNICIPALES N/A COORDINACION Y EJECUCION	1.1.02	20	1955	100	0.00	0.00	0.00	0.00	8,650.00	0.00	8,650.00	86%	1,350.00	44%
21(0)	01	00	00	0004			2	2	2	2	01	DE OBRAS					0.00	10,000.00	0.00	10,000.00	8,650.00	0.00	8,650.00	86%	1,350.00	44%
21(0)	01	00	00	0004			2	2	2	2	01		1.1.02	20	1955	100	619,233.35	-80,000.00	87,055.05	626,288.40	235,879.51	206,851.54	442,731.05	71%	183,557.35	47%
21(0)	01	00	00	0004			2	2	2	2	01						619,233.35	-80,000.00	87,055.05	626,288.40	235,879.51	206,851.54	442,731.05	71%	183,557.35	47%
21(0)	01	00	00	0004			2	2	2	2	01						619,233.35	-80,000.00	87,055.05	626,288.40	235,879.51	206,851.54	442,731.05	71%	183,557.35	47%
21(0)	01	00	00	0004			2	2	2	2	01						619,233.35	-80,000.00	87,055.05	626,288.40	235,879.51	206,851.54	442,731.05	71%	183,557.35	47%
21(0)	01	00	00	0004			2	2	2	2	01						619,233.35	-80,000.00	87,055.05	626,288.40	235,879.51	206,851.54	442,731.05	71%	183,557.35	47%
21(0)	01	00	00	0004			2	2	2	2	01						619,233.35	-80,000.00	87,055.05	626,288.40	235,879.51	206,851.54	442,731.05	71%	183,557.35	47%
21(0)	01	00	00	0004			2	2	2	2	01						619,233.35	-80,000.00	87,055.05	626,288.40	235,879.51	206,851.54	442,731.05	71%	183,557.35	47%
21(0)	01	00	00	0004			2	2	2	2	01						619,233.35	-80,000.00	87,055.05	626,288.40	235,879.51	206,851.54	442,731.05	71%	183,557.35	47%
21(0)	01	00	00	0004			2	2	2	2	01						619,233.35	-80,000.00	87,055.05	626,288.40	235,879.51	206,851.54	442,731.05	71%	183,557.35	47%
21(0)	01	00	00	0004			2	2	2	2	01						619,233.35	-80,000.00	87,055.05	626,288.40	235,879.51	206,851.54	442,731.05	71%	183,557.35	47%
21(0)	01	00	00	0004			2	2	2	2	01						619,233.35	-80,000.00	87,055.05	626,288.40	235,879.51	206,851.54	442,731.05	71%	183,557.35	47%
21(0)	01	00	00	0004			2	2	2	2	01						619,233.35	-80,000.00	87,055.05	626,288.40	235,879.51	206,851.54	442,731.05	71%	183,557.35	47%
21(0)	01	00	00	0004			2	2	2	2	01						619,233.35	-80,000.00	87,055.05	626,288.40	235,879.51	206,851.54	442,731.05	71%	183,557.35	47%
21(0)	01	00	00	0004			2	2	2	2	01						619,233.35	-80,000.00	87,055.05	626,288.40	235,879.51	206,851.54	442,731.05	71%	183,557.35	47%
21(0)	01	00	00	0004			2	2	2	2	01						619,233.35	-80,000.00	87,055.05	626,288.40	235,879.51	206,851.54	442,731.05	71%	183,557.35	47%
21(0)	01	00	00	0004			2	2	2	2	01						619,233.35	-80,000.00	87,055.05	626,288.40	235,879.51	206,851.54	442,731.05	71%	183,557.35	47%
21(0)	01	00	00	0004			2	2	2	2	01						619,233.35	-80,000.00	87,055.05	626,288.40	235,879.51	206,851.54	442,731.05	71%	183,557.35	47%
21(0)	01	00	00	0004			2	2	2	2	01						619,233.35	-80,000.00	87,055.05	626,288.40	235,879.51	206,851.54	442,731.05	71%	183,557.35	47%
21(0)	01	00	00	0004			2	2	2	2	01						619,233.35	-80,000.00	87,055.05	626,288.40	235,879.51	206,851.54	442,731.05	71%	183,557.35	47%
21(0)	01	00	00	0004			2	2	2	2	01						619,233.35	-80,000.00	87,055.05	626,288.40	235,879.51	206,851.54	442,731.05	71%	183,557.35	47%
21(0)	01	00	00	0004			2	2	2	2	01						619,233.35	-80,000.00	87,055.05	626,288.40	235,879.51	206,851.54	442,731.05	71%	183,557.35	47%
21(0)	01	00	00	0004			2	2	2	2	01						619,233.35	-80,000.00	87,055.05	626,288.40	235,879.51	206,851.54	442,731.05	71%	183,557.35	47%
21(0)	01	00	00	0004			2	2	2	2	01						619,233.35	-80,000.00	87,055.05	626,288.40	235,879.51	206,851.54	442,731.05	71%	183,557.35	47%
21(0)	01	00	00	0004			2	2	2	2	01						619,233.35	-80,000.00	87,055.05	626,288.40	235,879.51	206,851.54	442,731.05	71%	183,557.35	47%
21(0)	01	00	00	0004			2	2	2	2	01						619,233.35	-80,000.00	87,055.05	626,288.40	235,879.51	206,851.54	442,731.05	71%	183,557.35	47%
21(0)	01	00	00	0004			2	2	2	2	01						619,233.35	-80,000.00	87,055.05	626,288.40	235,879.51	206,851.54	442,731.05	71%	183,557.35	47%
21(0)	01	00	00	0004			2	2	2	2	01						619,233.35	-80,000.00	87,055.05	626,288.40	235,879.51	206,851.54	442,731.05	71%	183,557.35	47%
21(0)	01	00	00	0004			2	2	2	2	01															

MINISTERIO DE HACIENDA
CENTRALIZACIÓN DE LA INFORMACIÓN FINANCIERA DEL ESTADO
EJECUCIÓN DE LOS GASTOS Y APLICACIONES FINANCIERAS POR DESTINO DE FONDOS Y ESTRUCTURA
CORRESPONDIENTE AL TRIMESTRE 3 (JULIO-SEPTIEMBRE) DEL AÑO 2025

FORM. EP-04
 CODIGO DEL CAPITULO: 7186
 DENOMINACION: JUNTA DE DISTRITO MUNICIPAL DE CRUCE DE GUAYACANES
 DESTINO DE FONDO: INVERSION
 ESTADO: Aprobado
 ESTADO CIERRE: ABIERTO

DESTINO DE FONDO	Estructura					Clasificador de Gasto						FUNCION	FUENTE FINANCIAMIENTO	FUENTE ESPECIFICA	ORGANISMO FINANCIADOR	Presupuesto				Devengado							
	Partida no Asignada a Programa	PROGRAMA	PRODUCTO	PROYECTO	ACTIVIDAD/OBRA	CODIGO SNIP	TIPO	CONCEPTO	CUENTA	SUBCUENTA	AUXILIAR					DENOMINACION DEL GASTO	Original	Modificaciones Anteriores	Modificación Trimestral	Vigente	Acumulado Anterior	Trimestre	A la fecha	% Devengado a la fecha	Balance Disponible Trimestral	% Balance Disponible	
1	2	3	4	5	6	7	8	9	10	11	12	13	14	15	16	17	18	19	20	21= 18 + 19 + 20	22	23	24	25 = 24 / 21	26= 21-24	27 = 26 / 21	
21(0)		11	00	00	0001		2	7	1	5		OBRAS EN EDIFICACIONES Supervision e inspeccion de obras en edificaciones Supervision e inspeccion de obras en edificaciones	2.5.03	20	1955	100	20,000.00	0.00	-20,000.00	0.00	0.00	0.00	0.00	0.00	0.00	0.00	47%
21(0)		11	00	00	0001		2	7	1	5	01	obras en edificaciones GESTION Y ADMINISTRACION DE SERVICIOS PUBLICOS N/A MANEJO DE RESIDUOS SOLIDOS	2.5.03	20	1955	100	20,000.00	0.00	-20,000.00	0.00	0.00	0.00	0.00	0.00	0.00	0.00	47%
21(0)		12	00	00	0003		2	7	1	5		GASTOS CONTRATACION DE SERVICIOS	3.2.02	20	1955	100	2,575,730.00	-115,000.00	-150,000.00	2,310,730.00	872,114.28	482,416.87	1,354,531.15	59%	956,198.85	47%	
21(0)		12	00	00	0003		2	7	1	5		SERVICIOS DE CONSERVACION, REPARACIONES MENORES	3.2.02	20	1955	100	2,575,730.00	-115,000.00	-150,000.00	2,310,730.00	872,114.28	482,416.87	1,354,531.15	59%	956,198.85	47%	
21(0)		12	00	00	0003		2	7	1	5		Contratacion de mantenimiento y reparaciones menores	3.2.02	20	1955	100	2,575,730.00	-115,000.00	-150,000.00	2,310,730.00	872,114.28	482,416.87	1,354,531.15	59%	956,198.85	47%	
21(0)		12	00	00	0003		2	7	1	5		Limpieza, desmalezamiento de tierras y terrenos	3.2.02	20	1955	100	2,575,730.00	-115,000.00	-150,000.00	2,310,730.00	872,114.28	482,416.87	1,354,531.15	59%	956,198.85	47%	
21(0)		12	00	00	0003		2	7	1	5	03	Mantenimiento y reparacion de maquinarias y equipos	3.2.02	20	1955	100	650,730.00	-40,000.00	-100,000.00	510,730.00	156,615.00	99,795.94	256,410.94	50%	254,319.06	47%	
21(0)		12	00	00	0003		2	7	1	5	06	Mantenimiento y reparacion de equipos de transporte, traccion	3.2.02	20	1955	100	650,730.00	-40,000.00	-100,000.00	510,730.00	156,615.00	99,795.94	256,410.94	50%	254,319.06	47%	
21(0)		12	00	00	0003		2	7	1	5	06	MATERIALES Y SUMINISTROS CUERO, CAUCHO Y PLASTICO	3.2.02	20	1955	100	150,000.00	-40,000.00	0.00	110,000.00	39,590.00	18,788.00	58,358.00	53%	51,642.00	47%	
21(0)		12	00	00	0003		2	7	1	5	06	Llantas y neumáticos	3.2.02	20	1955	100	150,000.00	-40,000.00	0.00	110,000.00	39,590.00	18,788.00	58,358.00	53%	51,642.00	47%	
21(0)		12	00	00	0003		2	7	1	5	06	Limpieza, desmalezamiento de tierras y terrenos	3.2.02	20	1955	100	500,730.00	0.00	-100,000.00	400,730.00	117,025.00	81,027.94	198,052.94	49%	202,677.06	47%	
21(0)		12	00	00	0003		2	7	1	5	06	Mantenimiento y reparacion de maquinarias y equipos	3.2.02	20	1955	100	39,730.00	0.00	0.00	39,730.00	38,825.00	0.00	38,825.00	98%	905.00	44%	
21(0)		12	00	00	0003		2	7	1	5	06	Mantenimiento y reparacion de equipos de transporte, traccion	3.2.02	20	1955	100	461,000.00	0.00	-100,000.00	361,000.00	78,200.00	81,027.94	159,227.94	44%	201,772.06	47%	
21(0)		12	00	00	0003		2	7	1	5	06	Mantenimiento y reparacion de equipos de transporte, traccion	3.2.02	20	1955	100	1,695,000.00	-75,000.00	15,000.00	1,635,000.00	690,796.28	339,845.97	1,030,642.25	63%	604,357.75	44%	
21(0)		12	00	00	0003		2	7	1	5	06	MATERIALES Y SUMINISTROS CUERO, CAUCHO Y PLASTICO	3.2.02	20	1955	100	100,000.00	-35,000.00	15,000.00	80,000.00	0.00	76,399.98	3,600.02	76,399.98	95%	3,600.02	44%
21(0)		12	00	00	0003		2	7	1	5	06	Llantas y neumáticos	3.2.02	20	1955	100	100,000.00	-35,000.00	15,000.00	80,000.00	0.00	76,399.98	3,600.02	76,399.98	95%	3,600.02	44%
21(0)		12	00	00	0003		2	7	1	5	06	Llantas y neumáticos	3.2.02	20	1955	100	1,450,000.00	-40,000.00	0.00	1,410,000.00	657,216.83	210,118.58	867,335.41	62%	542,664.59	47%	
21(0)		12	00	00	0003		2	7	1	5	06	COMBUSTIBLES, LUBRICANTES, PRODUCTOS QUÍMICOS Y Combustibles y lubricantes	3.2.02	20	1955	100	1,400,000.00	-40,000.00	0.00	1,360,000.00	652,135.00	202,866.00	855,001.00	63%	504,999.00	47%	
21(0)		12	00	00	0003		2	7	1	5	06	Combustibles y lubricantes	3.2.02	20	1955	100	210,000.00	0.00	0.00	210,000.00	0.00	0.00	0.00	0%	210,000.00	44%	
21(0)		12	00	00	0003		2	7	1	5	06	Gasolina	3.2.02	20	1955	100	1,050,000.00	0.00	0.00	1,050,000.00	613,150.00	182,516.00	795,666.00	76%	254,334.00	47%	
21(0)		12	00	00	0003		2	7	1	5	06	Gasol	3.2.02	20	1955	100	100,000.00	0.00	0.00	100,000.00	38,965.00	20,350.00	59,335.00	59%	40,665.00	47%	
21(0)		12	00	00	0003		2	7	1	5	06	Acetles y grasas	3.2.02	20	1955	100	40,000.00	-40,000.00	0.00	0.00	0.00	0.00	0.00	0.00	0%	0.00	44%
21(0)		12	00	00	0003		2	7	1	5	06	Lubricantes	3.2.02	20	1955	100	50,000.00	0.00	0.00	50,000.00	5,061.83	7,252.58	12,334.41	25%	37,665.59	44%	
21(0)		12	00	00	0003		2	7	1	5	06	Productos químicos y conexos	3.2.02	20	1955	100	50,000.00	0.00	0.00	50,000.00	5,061.83	7,252.58	12,334.41	25%	37,665.59	44%	
21(0)		12	00	00	0003		2	7	1	5	06	Insecticidas, fumigantes y otros	3.2.02	20	1955	100	145,000.00	0.00	0.00	145,000.00	33,579.45	53,327.41	86,906.86	60%	58,093.14	44%	
21(0)		12	00	00	0003		2	7	1	5	06	PRODUCTOS Y ÚTILES VARIOS	3.2.02	20	1955	100	45,000.00	0.00	0.00	45,000.00	3,750.00	35,710.00	39,460.00	88%	5,540.00	44%	
21(0)		12	00	00	0003		2	7	1	5	06	Útiles y materiales de limpieza e higiene	3.2.02	20	1955	100	45,000.00	0.00	0.00	45,000.00	3,750.00	35,710.00	39,460.00	88%	5,540.00	44%	
21(0)		12	00	00	0003		2	7	1	5	06	Útiles y materiales de limpieza e higiene	3.2.02	20	1955	100	100,000.00	0.00	0.00	100,000.00	29,829.45	17,617.41	47,446.86	47%	52,553.14	47%	
21(0)		12	00	00	0003		2	7	1	5	06	Repuestos y accesorios menores	3.2.02	20	1955	100	100,000.00	0.00	0.00	100,000.00	29,829.45	17,617.41	47,446.86	47%	52,553.14	47%	
21(0)		12	00	00	0003		2	7	1	5	06	Repuestos	3.2.02	20	1955	100	230,000.00	0.00	-65,000.00	165,000.00	24,703.00	42,774.96	67,477.96	41%	97,522.04	47%	
21(0)		12	00	00	0003		2	7	1	5	06	BIENES MUEBLES, INMUEBLES E INTANGIBLES	3.2.02	20	1955	100	30,000.00	0.00	0.00	30,000.00	1,600.00	18,674.96	20,274.96	68%	9,725.04	44%	
21(0)		12	00	00	0003		2	7	1	5	06	MOBILIARIO Y EQUIPO	3.2.02	20	1955	100	0.00	0.00	0.00	0.00	0.00	16,229.96	16,229.96	100%	0.00	44%	
21(0)		12	00	00	0003		2	7	1	5	06	Equipos de tecnología de la información y comunicación	3.2.02	20	1955	100	0.00	0.00	0.00	0.00	0.00	16,229.96	16,229.96	100%	0.00	44%	
21(0)		12	00	00	0003		2	7	1	5	06	Equipos de tecnología de la información y comunicación	3.2.02	20	1955	100	30,000.00	0.00	-16,229.96	13,770.04	1,600.00	2,445.00	4,045.00	29%	9,725.04	44%	
21(0)		12	00	00	0003		2	7	1	5	06	Otros mobiliarios y equipos no identificados	3.2.02	20	1955	100	30,000.00	0.00	0.00	30,000.00	1,600.00	2,445.00	4,045.00	29%	9,725.04	44%	
21(0)		12	00	00	0003		2	7	1	5	06	Otros Mobiliarios y Equipos no Identificados Precedentemente	3.2.02	20	1955	100	200,000.00	0.00	-65,000.00	135,000.00	23,103.00	24,100.00	47,203.00	35%	87,797.00	47%	
21(0)		12	00	00	0003		2	7	1	5	06	MAQUINARIA, OTROS EQUIPOS Y HERRAMIENTAS	3.2.02	20	1955	100	200,000.00	0.00	-65,000.00	135,000.00	23,103.00	24,100.00	47,203.00	35%	87,797.00	47%	
21(0)		12	00	00	0003		2	7	1	5	06	Máquinas-herramientas	3.2.02	20	1955	100	200,000.00	0.00	-65,000.00	135,000.00	23,103.00	24,100.00	47,203.00	35%	87,797.00	44%	
21(0)		12	00	00	0003		2	7	1	5	06	Máquinas-herramientas	3.2.02	20	1955	100	455,000.00	0.00	0.00	455,000.00	64,828.00	44,607.42	109,435.42	24%	345,564.58	47%	
21(0)		12	00	00	0003		2	7	1	5	06	PROMOCIÓN Y PARTICIPACIÓN COMUNITARIA	3.2.02	20	1955	100	455,000.00	0.00	0.00	455,000.00	64,828.00	44,607.42	109,435.42	24%	345,564.58	44	

MINISTERIO DE HACIENDA
CENTRALIZACIÓN DE LA INFORMACIÓN FINANCIERA DEL ESTADO
EJECUCIÓN DE LOS GASTOS Y APLICACIONES FINANCIERAS POR DESTINO DE FONDOS Y ESTRUCTURA
CORRESPONDIENTE AL TRIMESTRE 3 (JULIO-SEPTIEMBRE) DEL AÑO 2025

FORM. EP-04
 CODIGO DEL CAPITULO: 7186
 DENOMINACION: JUNTA DE DISTRITO MUNICIPAL DE CRUCE DE GUAYACANES
 DESTINO DE FONDO: INVERSION
 ESTADO: Aprobado
 ESTADO CIERRE: ABIERTO

DESTINO DE FONDO	Estructura					CODIGO SNIP	Clasificador de Gasto					FUNCION	FUENTE FINANCIAMIENTO	FUENTE ESPECIFICA	ORGANISMO FINANCIADOR	Presupuesto				Devengado						
	Partida no Asignada a Programa	PROGRAMA	PRODUCTO	PROYECTO	ACTIVIDAD/OBRA		TIPO	CONCEPTO	CUENTA	SUBCUENTA	AUXILIAR					DENOMINACION DEL GASTO	Original	Modificaciones Anteriores	Modificación Trimestral	Vigente	Acumulado Anterior	Trimestre	A la fecha	% Devengado a la fecha	Balance Disponible Trimestral	% Balance Disponible
1	2	3	4	5	6	7	8	9	10	11	12	13	14	15	16	17	18	19	20	21= 18 + 19 + 20	22	23	24	25 = 24 / 21	26= 21-24	27 = 26 / 21
21(0)		16	00	00	0001												455,000.00	0.00	0.00	455,000.00	64,828.00	44,607.42	109,435.42	24%	345,564.58	47%
21(0)		16	00	00	0001		2					GASTOS CONTRATACIÓN DE SERVICIOS SERVICIOS DE CONSERVACIÓN, REPARACIONES MENORES Mantenimiento y reparación de maquinarias y equipos Mantenimiento y reparación de equipos de transporte, tracción Mantenimiento y reparación de	4.1.02	30	9995	102	100,000.00	0.00	0.00	100,000.00	24,350.00	5,700.00	30,050.00	30%	69,950.00	47%
21(0)		16	00	00	0001		2					MATERIALES Y SUMINISTROS COMBUSTIBLES, LUBRICANTES, PRODUCTOS QUIMICOS Y Combustibles y lubricantes Gasolina Gasoil Gas GLP Aceites y grasas Lubricantes PRODUCTOS Y ÚTILES VARIOS Repuestos y accesorios menores Repuestos BIENES MUEBLES, INMUEBLES	4.1.02	30	1955	100	100,000.00	0.00	0.00	100,000.00	24,350.00	5,700.00	30,050.00	30%	69,950.00	47%
21(0)		16	00	00	0001		2					E INTANGIBLES MAQUINARIA, OTROS EQUIPOS Y HERRAMIENTAS Máquinas-herramientas Máquinas-herramientas DEUDA PÚBLICA Y OTRAS OPERACIONES FINANCIERAS N/A PAGO DE INTERESES	4.1.02	20	1955	100	305,000.00	0.00	0.00	305,000.00	30,000.00	0.00	30,000.00	10%	28,100.00	47%
21(0)		16	00	00	0001		2						4.1.02	20	1955	100	70,000.00	0.00	0.00	70,000.00	22,450.00	5,700.00	28,150.00	40%	41,850.00	44%
21(0)		16	00	00	0001		2						4.1.02	20	1955	100	305,000.00	0.00	0.00	305,000.00	36,478.00	37,362.42	73,840.42	24%	244,614.58	44%
21(0)		16	00	00	0001		2						4.1.02	20	1955	100	305,000.00	0.00	0.00	305,000.00	36,478.00	37,362.42	73,840.42	24%	231,159.58	47%
21(0)		16	00	00	0001		2						4.1.02	20	1955	100	50,000.00	0.00	0.00	50,000.00	0.00	0.00	0.00	0%	50,000.00	47%
21(0)		16	00	00	0001		2						4.1.02	20	1955	100	50,000.00	0.00	0.00	50,000.00	4,807.00	0.00	4,807.00	10%	45,193.00	47%
21(0)		16	00	00	0001		2						4.1.02	20	1955	100	150,000.00	0.00	0.00	150,000.00	31,521.00	37,362.42	68,883.42	46%	81,116.58	44%
21(0)		16	00	00	0001		2						4.1.02	20	1955	100	30,000.00	0.00	0.00	30,000.00	150.00	0.00	150.00	0%	29,850.00	44%
21(0)		16	00	00	0001		2						4.1.02	20	1955	100	25,000.00	0.00	0.00	25,000.00	0.00	0.00	0.00	0%	25,000.00	44%
21(0)		16	00	00	0001		2						4.1.02	20	1955	100	0.00	0.00	15,000.00	15,000.00	0.00	1,545.00	1,545.00	10%	13,455.00	44%
21(0)		16	00	00	0001		2						4.1.02	20	1955	100	0.00	0.00	15,000.00	15,000.00	0.00	1,545.00	1,545.00	10%	13,455.00	44%
21(0)		16	00	00	0001		2						4.1.02	20	1955	100	50,000.00	0.00	-15,000.00	35,000.00	4,000.00	0.00	4,000.00	11%	31,000.00	47%
21(0)		16	00	00	0001		2						4.1.02	20	1955	100	50,000.00	0.00	-15,000.00	35,000.00	4,000.00	0.00	4,000.00	11%	31,000.00	44%
21(0)		16	00	00	0001		2						4.1.02	20	1955	100	50,000.00	0.00	-15,000.00	35,000.00	4,000.00	0.00	4,000.00	11%	31,000.00	44%
21(0)		16	00	00	0001		2						4.1.02	20	1955	100	96,010.65	0.00	0.00	96,010.65	47,182.64	24,093.12	71,275.76	74%	24,734.89	47%
21(0)		16	00	00	0001		2						4.1.02	20	1955	100	96,010.65	0.00	0.00	96,010.65	47,182.64	24,093.12	71,275.76	74%	24,734.89	47%
21(0)	96												4.1.02	20	1955	100	96,010.65	0.00	0.00	96,010.65	47,182.64	24,093.12	71,275.76	74%	24,734.89	44%
21(0)	96												4.1.02	20	1955	100	96,010.65	0.00	0.00	96,010.65	47,182.64	24,093.12	71,275.76	74%	24,734.89	47%
21(0)	96				0002								4.1.02	20	1955	100	96,010.65	0.00	0.00	96,010.65	47,182.64	24,093.12	71,275.76	74%	24,734.89	47%
21(0)	96				0002								4.1.02	20	1955	100	96,010.65	0.00	0.00	96,010.65	47,182.64	24,093.12	71,275.76	74%	24,734.89	47%
21(0)	96				0002								4.1.02	20	1955	100	96,010.65	0.00	0.00	96,010.65	47,182.64	24,093.12	71,275.76	74%	24,734.89	47%
21(0)	96				0002								4.1.02	20	1955	100	29,500.00	0.00	50,000.00	79,500.00	18,185.00	24,240.00	42,425.00	53%	37,075.00	47%
21(0)	96				0002								4.1.02	20	1955	100	29,500.00	0.00	50,000.00	79,500.00	18,185.00	24,240.00	42,425.00	53%	37,075.00	47%
21(0)	96				0002								4.1.02	20	1955	100	29,500.00	0.00	50,000.00	79,500.00	18,185.00	24,240.00	42,425.00	53%	37,075.00	47%
21(0)	96				0002								4.1.02	20	1955	100	29,500.00	0.00	50,000.00	79,500.00	18,185.00	24,240.00	42,425.00	53%	37,075.00	47%
21(0)	96				0002								4.1.02	20	1955	100	29,500.00	0.00	50,000.00	79,500.00	18,185.00	24,240.00	42,425.00	53%	37,075.00	47%
21(0)	96				0002								4.1.02	20	1955	100	29,500.00	0.00	50,000.00	79,500.00	18,185.00	24,240.00	42,425.00	53%	37,075.00	47%
21(0)	96				0002								4.1.02	20	1955	100	29,500.00	0.00	50,000.00	79,500.00	18,185.00	24,240.00	42,425.00	53%	37,075.00	47%
21(0)	96				0002								4.1.02	20	1955	100	29,500.00	0.00	50,000.00	79,500.00	18,185.00	24,240.00	42,425.00	53%	37,075.00	47%
21(0)	96				0002								4.1.02	20	1955	100	29,500.00	0.00	50,000.00	79,500.00	18,185.00	24,240.00	42,425.00	53%	37,075.00	47%
21(0)	96				0002								4.1.02	20	1955	100	29,500.00	0.00	50,000.00	79,500.00	18,185.00	24,240.00	42,425.00	53%	37,075.00	47%
21(0)	96				0002								4.1.02	20	1955	100	29,500.00	0.00	50,000.00	79,500.00	18,185.00	24,240.00	42,425.00	53%	37,075.00	47%
21(0)	96				0002								4.1.02	20	1955	100	29,500.00	0.00	50,000.00	79,500.00	18,185.00	24,240.00	42,425.00	53%	37,075.00	47%
21(0)	96				0002								4.1.02	20	1955	100	29,500.00	0.00	50,000.00	79,500.00	18,185.00	24,240.00	42,425.00	53%	37,075.00	47%
21(0)	96				0002								4.1.02	20	1955	100	29,500.00	0.00	50,000.00	79,500.00	18,185.00	24,240.00	42,425.00	53%	37,075.00	47%
21(0)	96				0002								4.1.02	20	1955	100	29,500.00	0.00	50,000.00	79,500.00	18,185.00	24,240.00	42,425.00	53%	37,075.00	47%
21(0)	96				0002								4.1.02	20	1955	100	29,500.00	0.00	50,000.00	79,500.00	18,185.00	24,240.00	42,425.00	53%	37,075.00	47%
21(0)	96				0002								4.1.02	20	1955	100	29,500.00	0.00	50,000.00	79,500.00	18,185.00	24,240.00	42,425.00	53%	37,075.00	47%
21(0)	96				0002								4.1.02	20	1955	100	29,500.00	0.00	50,000.00	79,500.00	18,185.00	24,240.00	42,425.00	53%	37,075.00	47%
21(0)	96				0002								4.1.02	20	1955	100	29,500.00	0.00	50,000.00	79,500.00	18,185.00	24,240.00	42,425.00	53%	37,075.00	47%
21(0)	96				0002								4.1.02	20	1955	100	29,500.00	0.00	50,000.00	79,500.00	18,185.00	24,240.00	42,425.00	53%		

MINISTERIO DE HACIENDA
CENTRALIZACIÓN DE LA INFORMACIÓN FINANCIERA DEL ESTADO
EJECUCIÓN DE LOS GASTOS Y APLICACIONES FINANCIERAS POR DESTINO DE FONDOS Y ESTRUCTURA
CORRESPONDIENTE AL TRIMESTRE 3 (JULIO-SEPTIEMBRE) DEL AÑO 2025

FORM. EP-04
 CODIGO DEL CAPITULO: 7186
 DENOMINACION: JUNTA DE DISTRITO MUNICIPAL DE CRUCE DE GUAYACANES
 DESTINO DE FONDO: INVERSION
 ESTADO: Aprobado
 ESTADO CIERRE: ABIERTO

DESTINO DE FONDO	Estructura						Clasificador de Gasto						FUNCION	FUENTE FINANCIAMIENTO	FUENTE ESPECIFICA	ORGANISMO FINANCIADOR	Presupuesto				Devengado					
	Partida no Asignada a Programa	PROGRAMA	PRODUCTO	PROYECTO	ACTIVIDAD/OBRA	CODIGO SNIP	TIPO	CONCEPTO	CUENTA	SUBCUENTA	AJUILAR	DENOMINACION DEL GASTO					Original	Modificaciones Anteriores	Modificación Trimestral	Vigente	Acumulado Anterior	Trimestre	A la fecha	% Devengado a la fecha	Balance Disponible Trimestral	% Balance Disponible
22(0)	01	00	00	0003							ADMINISTRACIÓN MUNICIPAL	0.00	19,000.00	30,000.00	49,000.00	11,740.00	28,057.00	39,797.00	88%	5,203.00	18%					
22(0)	01	00	00	0003							GASTOS	0.00	15,000.00	30,000.00	45,000.00	11,740.00	28,057.00	39,797.00	88%	5,203.00	18%					
22(0)	01	00	00	0003							CONTRATACIÓN DE SERVICIOS	0.00	15,000.00	30,000.00	45,000.00	11,740.00	28,057.00	39,797.00	88%	5,203.00	18%					
22(0)	01	00	00	0003							SERVICIOS DE CONSERVACION, REPARACIONES MENORES	0.00	15,000.00	30,000.00	45,000.00	11,740.00	28,057.00	39,797.00	88%	5,203.00	18%					
22(0)	01	00	00	0003							Mantenimiento y reparación de maquinarias y equipos	0.00	15,000.00	30,000.00	45,000.00	11,740.00	28,057.00	39,797.00	88%	5,203.00	18%					
22(0)	01	00	00	0003							Mantenimiento y reparación de equipos de transporte, tracción	0.00	15,000.00	30,000.00	45,000.00	11,740.00	28,057.00	39,797.00	88%	5,203.00	18%					
22(0)	01	00	00	0003						06	OBRAS PÚBLICAS MUNICIPALES	2,200,000.00	819,167.29	5,674,233.78	8,693,401.07	2,069,868.00	1,109,114.76	3,178,982.76	37%	5,514,418.31	18%					
22(0)	11	00	01	0051							Construcción de Vías de Comunicación y Anexos	0.00	219,667.29	3,939,233.78	4,158,901.07	219,667.29	14,115.72	233,783.01	6%	3,925,118.06	63%					
22(0)	11	00	01	0051							ACONDICIONAMIENTO DE CALLES CON DOBLE	0.00	100,500.00	15,000.00	115,500.00	100,500.00	14,115.72	114,615.72	99%	884.28	18%					
22(0)	11	00	01	0051							GASTOS OBRAS INFRAESTRUCTURA	0.00	100,500.00	15,000.00	115,500.00	100,500.00	14,115.72	114,615.72	99%	884.28	18%					
22(0)	11	00	01	0051							terrestre y obras anexas Infraestructura terrestre y obras	0.00	100,500.00	15,000.00	115,500.00	100,500.00	14,115.72	114,615.72	99%	884.28	18%					
22(0)	11	00	01	0051							anexas COLOCACION DE AFALTO EN DIFERENTES	0.00	100,500.00	15,000.00	115,500.00	100,500.00	14,115.72	114,615.72	99%	884.28	18%					
22(0)	11	00	01	0051						4	SECTORE DE	0.00	119,167.29	0.00	119,167.29	119,167.29	0.00	119,167.29	100%	0.00	18%					
22(0)	11	00	01	0051						4		0.00	119,167.29	0.00	119,167.29	119,167.29	0.00	119,167.29	100%	0.00	18%					
22(0)	11	00	01	0052						01		2,6.01	30	9996	102	0.00	119,167.29	0.00	119,167.29	100%	0.00	18%				
22(0)	11	00	01	0052							GASTOS OBRAS INFRAESTRUCTURA	0.00	119,167.29	0.00	119,167.29	119,167.29	0.00	119,167.29	100%	0.00	18%					
22(0)	11	00	01	0052							Infraestructura terrestre y obras anexas	0.00	119,167.29	0.00	119,167.29	119,167.29	0.00	119,167.29	100%	0.00	18%					
22(0)	11	00	01	0052							Infraestructura terrestre y obras anexas	0.00	119,167.29	0.00	119,167.29	119,167.29	0.00	119,167.29	100%	0.00	18%					
22(0)	11	00	01	0053							construcción de Aceras y Contenes en diferentes	0.00	0.00	3,924,233.78	3,924,233.78	0.00	0.00	0.00	0%	3,924,233.78	18%					
22(0)	11	00	01	0053								0.00	0.00	3,924,233.78	3,924,233.78	0.00	0.00	0%	3,924,233.78	18%						
22(0)	11	00	01	0053								0.00	0.00	3,924,233.78	3,924,233.78	0.00	0.00	0%	3,924,233.78	18%						
22(0)	11	00	01	0053							GASTOS OBRAS INFRAESTRUCTURA	0.00	0.00	3,924,233.78	3,924,233.78	0.00	0.00	0%	3,924,233.78	18%						
22(0)	11	00	01	0053							terrestre y obras anexas Infraestructura terrestre y obras	600,000.00	1,149,500.00	385,000.00	2,134,500.00	1,715,180.71	329,470.00	2,044,650.71	96%	89,849.29	18%					
22(0)	11	00	01	0053							anexas Reparación y Acondicionamiento de Vías de	600,000.00	1,149,500.00	385,000.00	2,134,500.00	1,715,180.71	329,470.00	2,044,650.71	96%	89,849.29	18%					
22(0)	11	00	01	0053							REPARACION DE ACERAS, CONTENES, BACHEOS Y	600,000.00	1,149,500.00	385,000.00	2,134,500.00	1,715,180.71	329,470.00	2,044,650.71	96%	89,849.29	18%					
22(0)	11	00	01	0053								600,000.00	1,149,500.00	385,000.00	2,134,500.00	1,715,180.71	329,470.00	2,044,650.71	96%	89,849.29	18%					
22(0)	11	00	02	0051							GASTOS OBRAS INFRAESTRUCTURA	600,000.00	1,499,500.00	385,000.00	884,500.00	465,180.71	329,470.00	794,650.71	90%	89,849.29	18%					
22(0)	11	00	02	0051							terrestre y obras anexas Infraestructura terrestre y obras	500,000.00	0.00	0.00	500,000.00	0.00	49,155.00	10%	450,845.00	18%						
22(0)	11	00	02	0051							anexas Infraestructura terrestre y obras anexas Construcción	500,000.00	0.00	0.00	500,000.00	0.00	49,155.00	10%	450,845.00	18%						
22(0)	11	00	02	0051							de Instalaciones Deportivas CONSTRUCCION DE GRADA DEL	500,000.00	0.00	0.00	500,000.00	0.00	49,155.00	10%	450,845.00	18%						
22(0)	11	00	02	0051							PLAY SECTOR AQUINO Y	500,000.00	0.00	0.00	500,000.00	0.00	49,155.00	10%	450,845.00	18%						
22(0)	11	00	03	0051								2,6.01	30	9996	102	500,000.00	0.00	500,000.00	100%	0.00	18%					
22(0)	11	00	03	0051								2,6.01	30	9996	102	500,000.00	0.00	500,000.00	100%	0.00	18%					
22(0)	11	00	03	0051							GASTOS OBRAS	0.00	0.00	0.00	0.00	0.00	0.00	0.00	0%	0.00	18%					

ELABORADOR POR

REVISADO POR

AUTORIZADO POR

MINISTERIO DE HACIENDA
CENTRALIZACIÓN DE LA INFORMACIÓN FINANCIERA DEL ESTADO
EJECUCIÓN DE LOS GASTOS Y APLICACIONES FINANCIERAS POR DESTINO DE FONDOS Y ESTRUCTURA
CORRESPONDIENTE AL TRIMESTRE 3 (JULIO-SEPTIEMBRE) DEL AÑO 2025

FORM. EP-04
 CODIGO DEL CAPITULO: 7186
 DENOMINACION: JUNTA DE DISTRITO MUNICIPAL DE CRUCE DE GUAYACANES
 DESTINO DE FONDO: INVERSION
 ESTADO: Aprobado
 ESTADO CIERRE: ABIERTO

DESTINO DE FONDO	Estructura					CODIGO SNIP	Clasificador de Gasto					DENOMINACION DEL GASTO	FUNCION	FUENTE FINANCIAMIENTO	FUENTE ESPECIFICA	ORGANISMO FINANCIADOR	Presupuesto				Devengado					
	Partida no Asignada a Programa	PROGRAMA	PRODUCTO	PROYECTO	ACTIVIDAD/OBRA		TIPO	CONCEPTO	CUENTA	SUBCUENTA	AJUILAR						Original	Modificaciones Anteriores	Modificación Trimestral	Vigente	Acumulado Anterior	Trimestre	A la fecha	% Devengado a la fecha	Balance Disponible Trimestral	% Balance Disponible
22(0)	11	00	03	0051		2	7	2	7		INFRAESTRUCTURA Obras urbanísticas Obras urbanísticas	4.3.02	20	1955	100	500,000.00	0.00	0.00	500,000.00	0.00	49,155.00	49,155.00	10%	450,845.00	18%	
22(0)	11	00	03	0051		2	7	2	7	01	Reparación Infraestructuras Culturales, Educativas , EMBELLESIMIENTO Y REMOSAMIENTO DE LA IGLESIA SAN	4.3.02	20	1955	100	500,000.00	0.00	0.00	500,000.00	0.00	49,155.00	49,155.00	10%	450,845.00	18%	
22(0)	11	00	08	0051		2	7	2	7		GASTOS OBRAS INFRAESTRUCTURA Obras urbanísticas	4.3.05	30	9996	102	500,000.00	50,000.00	300,000.00	850,000.00	135,020.00	401,286.00	536,306.00	63%	313,694.00	18%	
22(0)	11	00	08	0051		2	7	2	7		Obras urbanísticas Reparación de Viviendas REPARACION DE VIVIENDA EN LOS DIFERENTES SECTORES	4.3.05	30	9996	102	500,000.00	50,000.00	300,000.00	850,000.00	135,020.00	401,286.00	536,306.00	63%	313,694.00	18%	
22(0)	11	00	20	0051		2	7	2	7		GASTOS OBRAS OBRAS EN EDIFICACIONES	4.1.01	20	1955	100	500,000.00	50,000.00	300,000.00	850,000.00	135,020.00	401,286.00	536,306.00	63%	313,694.00	18%	
22(0)	11	00	20	0051		2	7	2	7		Obras para edificación residencial (viviendas)	4.1.01	20	1955	100	500,000.00	50,000.00	300,000.00	850,000.00	135,020.00	401,286.00	536,306.00	63%	313,694.00	18%	
22(0)	11	00	20	0051		2	7	2	7	01	Obras para edificación residencial (viviendas)	4.1.01	20	1955	100	500,000.00	50,000.00	300,000.00	850,000.00	135,020.00	401,286.00	536,306.00	63%	313,694.00	18%	
22(0)	11	00	20	0051		2	7	2	7	01	Constución de Infraestructuras sanitarias y medio CONSTRUCCION DEL ALCANTERILLADO Y	4.1.01	20	1955	100	300,000.00	0.00	300,000.00	300,000.00	0.00	0.00	0.00	0%	300,000.00	18%	
22(0)	11	00	21	0051		2	7	2	7	01	GASTOS OBRAS INFRAESTRUCTURA Obras hidráulicas y sanitarias Obras hidráulicas y sanitarias Construcción de Infraestructuras Hidráulicas CONSTRUCCION DE ACUEDUCTO DEL SECTOR MACETA Y	3.1.03	30	9996	102	300,000.00	-300,000.00	200,000.00	200,000.00	0.00	0.00	0.00	0%	200,000.00	18%	
22(0)	11	00	24	0051		2	7	2	7	01	GASTOS OBRAS INFRAESTRUCTURA Obras hidráulicas y sanitarias Obras hidráulicas y sanitarias Obras hidráulicas y sanitarias CONSTRUCCION DE BADENES EN DIFERENTES SECTORES	4.1.03	20	1955	100	200,000.00	0.00	200,000.00	200,000.00	0.00	0.00	0.00	0%	200,000.00	18%	
22(0)	11	00	24	0051		2	7	2	7	01	GASTOS OBRAS INFRAESTRUCTURA Obras hidráulicas y sanitarias Obras hidráulicas y sanitarias Obras hidráulicas y sanitarias	4.1.03	30	9996	102	200,000.00	0.00	200,000.00	200,000.00	0.00	0.00	0.00	0%	200,000.00	18%	
22(0)	11	00	24	0052		2	7	2	7	01	GASTOS OBRAS INFRAESTRUCTURA Obras hidráulicas y sanitarias Obras hidráulicas y sanitarias	3.1.03	30	9996	102	200,000.00	0.00	200,000.00	200,000.00	0.00	0.00	0.00	0%	200,000.00	18%	

ELABORADOR POR

REVISADO POR

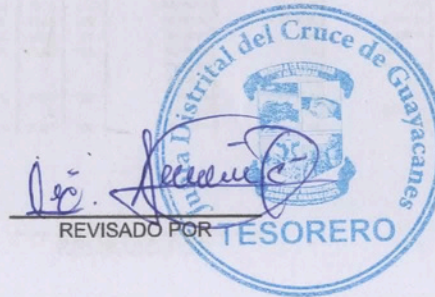
AUTORIZADO POR

MINISTERIO DE HACIENDA
CENTRALIZACIÓN DE LA INFORMACIÓN FINANCIERA DEL ESTADO
EJECUCIÓN DE LOS GASTOS Y APLICACIONES FINANCIERAS POR DESTINO DE FONDOS Y ESTRUCTURA
CORRESPONDIENTE AL TRIMESTRE 3 (JULIO-SEPTIEMBRE) DEL AÑO 2025

FORM. EP-04																	DESTINO DE FONDO:				INVERSION						
CODIGO DEL CAPITULO: 7186																	ESTADO:				Aprobado						
DENOMINACION: JUNTA DE DISTRITO MUNICIPAL DE CRUCE DE GUAYACANES																	ESTADO CIERRE:				ABIERTO						
DESTINO DE FONDO	Estructura					CODIGO SNIP	Clasificador de Gasto					FUNCION	FUENTE FINANCIAMIENTO	FUENTE ESPECIFICA	ORGANISMO FINANCIADOR	Presupuesto				Devengado							
	Partida no Asignada a Programa	PROGRAMA	PRODUCTO	PROYECTO	ACTIVIDAD/OBRA		TIPO	CONCEPTO	CUENTA	SUBCUENTA	AUXILIAR					DENOMINACION DEL GASTO	Original	Modificaciones Anteriores	Modificación Trimestral	Vigente	Acumulado Anterior	Trimestre	A la fecha	% Devengado a la fecha	Balance Disponible Trimestral	% Balance Disponible	
1	2	3	4	5	6	7	8	9	10	11	12	13	14	15	16	17	18	19	20	21= 18 + 19 + 20	22	23	24	25 = 24 / 21	26= 21-24	27 = 26 / 21	
22(0)		11	00	25								Reparación de infraestructuras hidráulicas					300,000.00	-300,000.00	150,000.00	150,000.00	0.00	123,325.00	123,325.00	82%	26,675.00	18%	
22(0)		11	00	25	0051							REPARACION DE ACUEDUCTO Y COMPRA DE TINACOS					300,000.00	-300,000.00	150,000.00	150,000.00	0.00	123,325.00	123,325.00	82%	26,675.00	18%	
22(0)		11	00	25	0051							GASTOS					300,000.00	-300,000.00	150,000.00	150,000.00	0.00	123,325.00	123,325.00	82%	26,675.00	18%	
22(0)		11	00	25	0051		2					OBRAS					300,000.00	-300,000.00	150,000.00	150,000.00	0.00	123,325.00	123,325.00	82%	26,675.00	18%	
22(0)		11	00	25	0051		2	7				INFRAESTRUCTURA					300,000.00	-300,000.00	150,000.00	150,000.00	0.00	123,325.00	123,325.00	82%	26,675.00	18%	
22(0)		11	00	25	0051		2	7				Obras hidráulicas y sanitarias					300,000.00	-300,000.00	150,000.00	150,000.00	0.00	123,325.00	123,325.00	82%	26,675.00	18%	
22(0)		11	00	25	0051		2	7		1		Obras hidráulicas y sanitarias	4.1.03	20	1955	100	300,000.00	-300,000.00	150,000.00	150,000.00	0.00	123,325.00	123,325.00	82%	26,675.00	18%	
22(0)		11	00	25	0051		2	7		1		Obras hidráulicas y sanitarias	4.1.03	30	9996	102	300,000.00	-300,000.00	150,000.00	150,000.00	0.00	123,325.00	123,325.00	82%	26,675.00	18%	
314(0)												INVERSION					530,000.00	195,000.00	30,000.00	755,000.00	715,923.35	12,531.50	728,454.85	96%	26,545.15	4%	
314(0)												DEUDA PÚBLICA Y OTRAS OPERACIONES FINANCIERAS					530,000.00	195,000.00	30,000.00	755,000.00	715,923.35	12,531.50	728,454.85	96%	26,545.15	4%	
314(0)	96		00									N/A					530,000.00	195,000.00	30,000.00	755,000.00	715,923.35	12,531.50	728,454.85	96%	26,545.15	4%	
314(0)	96		00	00	0001							AMORTIZACIONES DE PRÉSTAMOS Y CUENTAS POR					530,000.00	195,000.00	30,000.00	755,000.00	715,923.35	12,531.50	728,454.85	96%	26,545.15	4%	
314(0)	96		00	00	0001							Aplicaciones financieras					530,000.00	195,000.00	30,000.00	755,000.00	715,923.35	12,531.50	728,454.85	96%	26,545.15	4%	
314(0)	96		00	00	0001		4					Disminución de pasivos					530,000.00	195,000.00	30,000.00	755,000.00	715,923.35	12,531.50	728,454.85	96%	26,545.15	4%	
314(0)	96		00	00	0001		4					Disminución de pasivos corrientes					530,000.00	195,000.00	30,000.00	755,000.00	715,923.35	12,531.50	728,454.85	96%	26,545.15	4%	
314(0)	96		00	00	0001		4			1		Disminución de cuentas por pagar de corto plazo					0.00	725,000.00	0.00	725,000.00	715,923.35	0.00	715,923.35	99%	9,076.65	0%	
314(0)	96		00	00	0001		4			1		Disminución de cuentas por pagar de corto plazo	0.0.00	20	1955	100	0.00	0.00	30,000.00	30,000.00	0.00	12,531.50	12,531.50	42%	17,468.50	0%	
314(0)	96		00	00	0001		4			1		Disminución de cuentas por pagar internas de corto plazo	0.0.00	30	9996	102	530,000.00	-530,000.00	0.00	0.00	0.00	0.00	0.00	0.00	0%	0.00	0%
314(0)	96		00	00	0001		4			1		Disminución de cuentas por pagar externas de corto plazo	0.0.00	30	9996	102	0.00	0.00	30,000.00	30,000.00	0.00	12,531.50	12,531.50	42%	17,468.50	0%	
314(0)	96		00	00	0001		4			1		Disminución de cuentas por pagar externas de corto plazo	0.0.00	20	1955	100	0.00	0.00	30,000.00	30,000.00	0.00	12,531.50	12,531.50	42%	17,468.50	0%	
314(0)	96		00	00	0001		4			1		Disminución de cuentas por pagar externas de corto plazo	0.0.00	30	9996	102	0.00	0.00	30,000.00	30,000.00	0.00	12,531.50	12,531.50	42%	17,468.50	0%	
314(0)	96		00	00	0001		4			1		Disminución de cuentas por pagar externas de corto plazo	0.0.00	20	1955	100	0.00	0.00	30,000.00	30,000.00	0.00	12,531.50	12,531.50	42%	17,468.50	0%	
314(0)	96		00	00	0001		4			1		Disminución de cuentas por pagar externas de corto plazo	0.0.00	30	9996	102	0.00	0.00	30,000.00	30,000.00	0.00	12,531.50	12,531.50	42%	17,468.50	0%	
314(0)	96		00	00	0001		4			1		Disminución de cuentas por pagar externas de corto plazo	0.0.00	20	1955	100	0.00	0.00	30,000.00	30,000.00	0.00	12,531.50	12,531.50	42%	17,468.50	0%	
314(0)	96		00	00	0001		4			1		Disminución de cuentas por pagar externas de corto plazo	0.0.00	30	9996	102	0.00	0.00	30,000.00	30,000.00	0.00	12,531.50	12,531.50	42%	17,468.50	0%	
314(0)	96		00	00	0001		4			1		Disminución de cuentas por pagar externas de corto plazo	0.0.00	20	1955	100	0.00	0.00	30,000.00	30,000.00	0.00	12,531.50	12,531.50	42%	17,468.50	0%	
314(0)	96		00	00	0001		4			1		Disminución de cuentas por pagar externas de corto plazo	0.0.00	30	9996	102	0.00	0.00	30,000.00	30,000.00	0.00	12,531.50	12,531.50	42%	17,468.50	0%	
314(0)	96		00	00	0001		4			1		Disminución de cuentas por pagar externas de corto plazo	0.0.00	20	1955	100	0.00	0.00	30,000.00	30,000.00	0.00	12,531.50	12,531.50	42%	17,468.50	0%	
314(0)	96		00	00	0001		4			1		Disminución de cuentas por pagar externas de corto plazo	0.0.00	30	9996	102	0.00	0.00	30,000.00	30,000.00	0.00	12,531.50	12,531.50	42%	17,468.50	0%	
314(0)	96		00	00	0001		4			1		Disminución de cuentas por pagar externas de corto plazo	0.0.00	20	1955	100	0.00	0.00	30,000.00	30,000.00	0.00	12,531.50	12,531.50	42%	17,468.50	0%	
314(0)	96		00	00	0001		4			1		Disminución de cuentas por pagar externas de corto plazo	0.0.00	30	9996	102	0.00	0.00	30,000.00	30,000.00	0.00	12,531.50	12,531.50	42%	17,468.50	0%	
314(0)	96		00	00	0001		4			1		Disminución de cuentas por pagar externas de corto plazo	0.0.00	20	1955	100	0.00	0.00	30,000.00	30,000.00	0.00	12,531.50	12,531.50	42%	17,468.50	0%	
314(0)	96		00	00	0001		4			1		Disminución de cuentas por pagar externas de corto plazo	0.0.00	30	9996	102	0.00	0.00	30,000.00	30,000.00	0.00	12,531.50	12,531.50	42%	17,468.50	0%	
314(0)	96		00	00	0001		4			1		Disminución de cuentas por pagar externas de corto plazo	0.0.00	20	1955	100	0.00	0.00	30,000.00	30,000.00	0.00	12,531.50	12,531.50	42%	17,468.50	0%	
314(0)	96		00	00	0001		4			1		Disminución de cuentas por pagar externas de corto plazo	0.0.00	30	9996	102	0.00	0.00	30,000.00	30,000.00	0.00	12,531.50	12,531.50	42%	17,468.50	0%	
314(0)	96		00	00	0001		4			1		Disminución de cuentas por pagar externas de corto plazo	0.0.00	20	1955	100	0.00	0.00	30,000.00	30,000.00	0.00	12,531.50	12,531.50	42%	17,468.50	0%	
314(0)	96		00	00	0001		4			1		Disminución de cuentas por pagar externas de corto plazo	0.0.00	30	9996	102	0.00	0.00	30,000.00	30,000.00	0.00	12,531.50	12,531.50	42%	17,468.50	0%	
314(0)	96		00	00	0001		4			1		Disminución de cuentas por pagar externas de corto plazo	0.0.00	20	1955	100	0.00	0.00	30,000.00	30,000.00	0.00	12,531.50	12,531.50	42%	17,468.50	0%	
314(0)	96		00	00	0001		4			1		Disminución de cuentas por pagar externas de corto plazo	0.0.00	30	9996	102	0.00	0.00	30,000.00	30,000.00	0.00	12,531.50	12,531.50	42%	17,468.50	0%	
314(0)	96		00	00	0001		4			1		Disminución de cuentas por pagar externas de corto plazo	0.0.00	20	1955	100	0.00	0.00	30,000.00	30,000.00	0.00	12,531.50	12,531.50	42%	17,468.50	0%	
314(0)	96		00	00	0001		4			1		Disminución de cuentas por pagar externas de corto plazo	0.0.00	30	9996	102	0.00	0.00	30,000.00	30,000.00	0.00	12,531.50	12,531.50	42%	17,468.50	0%	
314(0)	96		00	00	0001		4			1		Disminución de cuentas por pagar externas de corto plazo	0.0.00	20	1955	100	0.00	0.00	30,000.00	30,000.00	0.00	12,531.50	12,531.50	42%	17,468.50	0%	
314(0)	96		00	00	0001		4			1		Disminución de cuentas por pagar externas de corto plazo	0.0.00	30	9996	102	0.00	0.00	30,000.00	30,000							

FORM. EP-04
 CODIGO DEL CAPITULO: 7186
 DENOMINACION: JUNTA DE DISTRITO MUNICIPAL DE CRUCE DE GUAYACANES
 DESTINO DE FONDO: INVERSION
 ESTADO: Aprobado
 ESTADO CIERRE: ABIERTO

DESTINO DE FONDO	Estructura					CODIGO SHIP	Clasificador de Gasto					FUNCIÓN	FUENTE FINANCIAMIENTO	FUENTE ESPECIFICA	ORGANISMO FINANCIADOR	Presupuesto				Devengado						
	Programa	Subprograma	Producto	Subproducto	Actividad/OBRA		TIPO	CONCEPTO	CUENTA	SUBCUENTA	AJUDAR					DENOMINACION DEL GASTO	Original	Modificaciones Anteriores	Modificación Trimestral	Vigente	Acumulado Anterior	Trimestre	A la fecha	% Devengado a la fecha	Balance Disponible Trimestral	% Balance Disponible
220)		11	00	25	0051						REPARACION DE ACUEDUCTO Y COMPRA DE TIVACOS	300,000.00	-300,000.00	150,000.00	150,000.00	0.00	123,325.00	123,325.00	82%	26,875.00	18%					
220)		11	00	25	0051						GASTOS	300,000.00	-300,000.00	150,000.00	150,000.00	0.00	123,325.00	123,325.00	82%	26,875.00	18%					
220)		11	00	25	0051		2	7			OBRAS	300,000.00	-300,000.00	150,000.00	150,000.00	0.00	123,325.00	123,325.00	82%	26,875.00	18%					
220)		11	00	25	0051		2	7	2		INFRAESTRUCTURA	300,000.00	-300,000.00	150,000.00	150,000.00	0.00	123,325.00	123,325.00	82%	26,875.00	18%					
220)		11	00	25	0051		2	7	2	1	Obras hidráulicas y sanitarias	300,000.00	-300,000.00	150,000.00	150,000.00	0.00	123,325.00	123,325.00	82%	26,875.00	18%					
220)		11	00	25	0051		2	7	2	1	Obras hidráulicas y sanitarias	300,000.00	-300,000.00	0.00	0.00	0.00	0.00	0.00	0%	0.00	0%					
220)		11	00	25	0051		2	7	2	1	Obras hidráulicas y sanitarias	0.00	0.00	150,000.00	150,000.00	0.00	123,325.00	123,325.00	82%	26,875.00	18%					
3140)											INVERSION	530,000.00	195,000.00	30,000.00	755,000.00	715,923.35	12,531.50	728,454.85	98%	26,545.15	4%					
3140)	96		00								DEUDA PÚBLICA Y OTRAS OPERACIONES FINANCIERAS	530,000.00	195,000.00	30,000.00	755,000.00	715,923.35	12,531.50	728,454.85	98%	26,545.15	4%					
3140)	96		00								N/A	530,000.00	195,000.00	30,000.00	755,000.00	715,923.35	12,531.50	728,454.85	98%	26,545.15	4%					
3140)	96		00		0001						AMORTIZACIONES DE PRÉSTAMOS Y CUENTAS POR	530,000.00	195,000.00	30,000.00	755,000.00	715,923.35	12,531.50	728,454.85	98%	26,545.15	4%					
3140)	96		00		0001		4				Aplicaciones financieras	530,000.00	195,000.00	30,000.00	755,000.00	715,923.35	12,531.50	728,454.85	98%	26,545.15	4%					
3140)	96		00		0001		4	2			Disminución de pasivos	530,000.00	195,000.00	30,000.00	755,000.00	715,923.35	12,531.50	728,454.85	98%	26,545.15	4%					
3140)	96		00		0001		4	2	1		Disminución de pasivos corrientes	530,000.00	195,000.00	30,000.00	755,000.00	715,923.35	12,531.50	728,454.85	98%	26,545.15	4%					
3140)	96		00		0001		4	2	1	1	Disminución de cuentas por pagar de corto plazo	530,000.00	195,000.00	30,000.00	755,000.00	715,923.35	12,531.50	728,454.85	98%	26,545.15	4%					
3140)	96		00		0001		4	2	1	1	Disminución de cuentas por pagar internas de corto plazo	0.00	0.00	0.00	725,000.00	715,923.35	0.00	715,923.35	99%	0.07655	0%					
3140)	96		00		0001		4	2	1	1	Disminución de cuentas por pagar internas de corto plazo	0.00	0.00	30,000.00	0.00	0.00	12,531.50	42%	17,468.50	0%						
3140)	96		00		0001		4	2	1	02	Disminución de cuentas por pagar externas de corto plazo	530,000.00	-530,000.00	0.00	0.00	0.00	0.00	0.00	0%	0.00	0%					
Total general												6,090,474.00	619,167.29	5,791,288.83	14,700,930.12	4,729,116.02	2,269,115.62	6,998,231.64	48%	7,702,688.48	52%					





Junta Distrital
Cruce de Guayacanes

EP-04

Personal

JULIO - SEPTIEMBRE

MINISTERIO DE HACIENDA
CENTRALIZACIÓN DE LA INFORMACIÓN FINANCIERA DEL ESTADO
EJECUCIÓN DE LOS GASTOS Y APLICACIONES FINANCIERAS POR DESTINO DE FONDOS Y ESTRUCTURA
CORRESPONDIENTE AL TRIMESTRE 3 (JULIO-SEPTIEMBRE) DEL AÑO 2025

FORM. EP-04

CODIGO DEL CAPITULO: 7186

DENOMINACION: JUNTA DE DISTRITO MUNICIPAL DE CRUCE DE GUAYACANES

DESTINO DE FONDO: PERSONAL

ESTADO: Aprobado

ESTADO CIERRE: ABIERTO

Estructura												Clasificador de Gasto					Presupuesto					Devengado				
DESTINO DE FONDO	Partida no. Asignada a Programa	PROGRAMA	PRODUCTO	PROYECTO	ACTIVIDAD/OBRA	CODIGO SNIP	TIPO	CONCEPTO	CUENTA	SUBCUENTA	AJUXILIAR	DENOMINACION DEL GASTO	FUNCION	FUENTE FINANCIAMIENTO	FUENTE ESPECIFICA	ORGANISMO FINANCIADOR	Original	Modificaciones Anteriores	Modificación Trimestral	Vigente	Acumulado Anterior	Trimestre	A la fecha	% Devengado a la fecha		
																	18	19	20	21= 18 + 19 + 20	22	23	24	25 = 24 / 21	26= 21-24	27 = 26 / 21
11(P)	01	00	00	00	0003		2	2	2			CONTRATACIÓN DE SERVICIOS VIÁTICOS	1.1.01	30	9996	102	24,903.22	0.00	0.00	24,903.22	10,000.00	9,876.00	19,876.00	80%	5,027.22	65%
11(P)	01	00	00	00	0003		2	2	2			Viáticos dentro del país	1.1.01	30	9996	102	24,903.22	0.00	0.00	24,903.22	10,000.00	9,876.00	19,876.00	80%	5,027.22	44%
11(P)	01	00	00	00	0003		2	2	2	1		Viáticos fuera del país	1.1.01	30	9996	102	20,000.00	0.00	0.00	20,000.00	10,000.00	9,876.00	19,876.00	99%	124.00	44%
11(P)	01	00	00	00	0003		2	2	2	01		MATERIALES Y SUMINISTROS PAPEL, CARTÓN	1.1.01	30	9996	102	20,000.00	0.00	0.00	20,000.00	10,000.00	9,876.00	19,876.00	99%	124.00	45%
11(P)	01	00	00	00	0003		2	2	2	01		E IMPRESOS Especies timbradas y valoradas	1.1.01	30	9996	102	4,903.22	0.00	0.00	4,903.22	0.00	0.00	0.00	0%	4,903.22	44%
11(P)	01	00	00	00	0003		2	2	2	01		Especies timbradas y valoradas SERVICIOS ADMINISTRATIVOS Y FINANCIEROS	1.1.01	30	9996	102	4,903.22	0.00	0.00	4,903.22	0.00	0.00	0.00	0%	4,903.22	45%
11(P)	01	00	00	00	0003		2	2	2	01			1.1.01	30	9996	102	21,867.78	0.00	0.00	21,867.78	0.00	0.00	0.00	0%	21,867.78	65%
11(P)	01	00	00	00	0003		2	2	2	01			1.1.01	30	9996	102	21,867.78	0.00	0.00	21,867.78	0.00	0.00	0.00	0%	21,867.78	65%
11(P)	01	00	00	00	0003		2	2	2	01			1.1.01	30	9996	102	21,867.78	0.00	0.00	21,867.78	0.00	0.00	0.00	0%	21,867.78	44%
11(P)	01	00	00	00	0004		2	3	3	01			1.1.01	30	9996	102	1,236,215.85	0.00	0.00	1,236,215.85	467,900.10	198,160.45	666,060.55	54%	570,155.30	45%
11(P)	01	00	00	00	0004		2	3	3	01			1.1.01	30	9996	102	1,236,215.85	0.00	0.00	1,236,215.85	467,900.10	198,160.45	666,060.55	54%	570,155.30	45%
11(P)	01	00	00	00	0004		2	3	3	01			1.1.01	30	9996	102	1,236,215.85	0.00	0.00	1,236,215.85	467,900.10	198,160.45	666,060.55	54%	570,155.30	45%
11(P)	01	00	00	00	0004		2	2	2			GASTOS REMUNERACIONES Y CONTRIBUCIONES	1.1.02	20	1955	100	1,205,939.70	0.00	0.00	1,205,939.70	461,075.06	194,468.34	655,543.40	54%	550,396.30	46%
11(P)	01	00	00	00	0004		2	2	2			REMUNERACIONES Remuneraciones al personal fijo	1.1.02	20	1955	100	1,087,527.50	0.00	0.00	1,087,527.50	411,356.67	172,252.50	583,609.17	54%	503,918.33	46%
11(P)	01	00	00	00	0004		2	2	2	1		Sueldos empleados fijos Incentivos y escalafón Sueldo anual no.13 Sueldo Anual No. 13 CONTRIBUCIONES A LA SEGURIDAD SOCIAL Contribuciones al seguro de salud Contribuciones al seguro de pensiones Contribuciones al seguro de pensiones Contribuciones al seguro de riesgo laboral Contribuciones al seguro de riesgo laboral	1.1.02	20	1955	100	1,005,410.00	0.00	0.00	1,005,410.00	411,356.67	172,252.50	583,609.17	58%	421,800.83	65%
11(P)	01	00	00	00	0004		2	2	2	1			1.1.02	20	1955	100	985,410.00	0.00	0.00	985,410.00	411,356.67	172,252.50	583,609.17	59%	401,800.83	44%
11(P)	01	00	00	00	0004		2	2	2	1			1.1.02	20	1955	100	20,000.00	0.00	0.00	20,000.00	0.00	0.00	0.00	0%	20,000.00	44%
11(P)	01	00	00	00	0004		2	2	2	1			1.1.02	20	1955	100	82,117.50	0.00	0.00	82,117.50	0.00	0.00	0.00	0%	82,117.50	45%
11(P)	01	00	00	00	0004		2	2	2	1			1.1.02	20	1955	100	118,412.20	0.00	0.00	118,412.20	49,718.39	22,215.84	71,934.23	61%	46,477.97	45%
11(P)	01	00	00	00	0004		2	2	2	1			1.1.02	20	1955	100	54,551.17	0.00	0.00	54,551.17	22,904.71	10,234.59	33,139.30	61%	21,411.87	44%
11(P)	01	00	00	00	0004		2	2	2	1			1.1.02	20	1955	100	54,551.17	0.00	0.00	54,551.17	22,904.71	10,234.59	33,139.30	61%	21,411.87	45%
11(P)	01	00	00	00	0004		2	2	2	1			1.1.02	20	1955	100	54,628.11	0.00	0.00	54,628.11	22,937.01	10,249.02	33,186.03	61%	21,442.08	44%
11(P)	01	00	00	00	0004		2	2	2	1			1.1.02	20	1955	100	54,628.11	0.00	0.00	54,628.11	22,937.01	10,249.02	33,186.03	61%	21,442.08	44%
11(P)	01	00	00	00	0004		2	2	2	1			1.1.02	20	1955	100	9,232.92	0.00	0.00	9,232.92	3,876.67	1,732.23	5,608.90	61%	3,624.02	45%
11(P)	01	00	00	00	0004		2	2	2	1			1.1.02	20	1955	100	9,232.92	0.00	0.00	9,232.92	3,876.67	1,732.23	5,608.90	61%	3,624.02	44%
11(P)	01	00	00	00	0004		2	2	2	1			1.1.02	20	1955	100	30,276.15	0.00	0.00	30,276.15	6,825.04	3,682.11	10,517.15	35%	19,759.00	45%
11(P)	01	00	00	00	0004		2	2	2	1			1.1.02	20	1955	100	20,000.00	0.00	0.00	20,000.00	3,000.00	1,730.00	4,730.00	24%	15,270.00	44%
11(P)	01	00	00	00	0004		2	2	2	1			1.1.02	20	1955	100	20,000.00	0.00	0.00	20,000.00	3,000.00	1,730.00	4,730.00	24%	15,270.00	44%
11(P)	01	00	00	00	0004		2	2	2	1			1.1.02	20	1955	100	20,000.00	0.00	0.00	20,000.00	3,000.00	1,730.00	4,730.00	24%	15,270.00	45%
11(P)	01	00	00	00	0004		2	2	2	1			1.1.02	20	1955	100	10,276.15	0.00	0.00	10,276.15	3,825.04	1,962.11	5,787.15	56%	4,489.00	65%
11(P)	01	00	00	00	0004		2	2	2	1			1.1.02	20	1955	100	10,276.15	0.00	0.00	10,276.15	3,825.04	1,962.11	5,787.15	56%	4,489.00	44%
11(P)	01	00	00	00	0004		2	2	2	1			1.1.02	20	1955	100	297.15	0.00	0.00	297.15	283.00	0.00	14.15	95%	14.15	44%
11(P)	01	00	00	00	0004		2	2	2	1			1.1.02	20	1955	100	9,979.00	0.00	0.00	9,979.00	3,542.04	1,962.11	5,504.15	55%	4,474.85	45%
11(P)	01	00	00	00	0004		2	2	2	1			1.1.02	20	1955	100	0.00	0.00	0.00	0.00	0.00	0.00	0.00	0%	0.00	44%
11(P)	01	00	00	00	0004		2	2	2	1			1.1.02	20	1955	100	0.00	0.00	0.00	0.00	0.00	0.00	0.00	0%	0.00	45%
11(P)	01	00	00	00	0004		2	2	2	1			1.1.02	20	1955	100	0.00	0.00	0.00	0.00	0.00	0.00	0.00	0%	0.00	45%
11(P)	01	00	00	00	0004		2	2	2	1			1.1.02	20	1955	100	0.00	0.00	0.00	0.00	0.00	0.00	0.00	0%	0.00	45%
11(P)	01	00	00	00	0004		2	2	2	1			1.1.02	20	1955	100	0.00	0.00	0.00	0.00	0.00	0.00	0.00	0%	0.00	44%
11(P)	01	00	00	00	0004		2	2	2	1			1.1.02	20	1955	100	0.00	0.00	0.00	0.00	0.00	0.00	0.00	0%	0.00	45%
11(P)	01	00	00	00	0004		2	2	2	1			1.1.02	20	1955	100	0.00	0.00	0.00	0.00	0.00	0.00	0.00	0%	0.00	45%
11(P)	01	00	00	00	0004		2	2	2	1			1.1.02	20	1955	100	0.00	0.00	0.00	0.00	0.00	0.00	0.00	0%	0.00	45%
11(P)	01	00	00	00	0004		2	2	2	1			1.1.02	20	1955	100	0.00	0.00	0.00	0.00	0.00	0.00	0.00	0%	0.00	45%
11(P)	01	00	00	00	0004		2	2	2	1			1.1.02	20	1955	100	0.00	0.00	0.00	0.00	0.00	0.00	0.00	0%	0.00	45%
11(P)	01	00	00	00	0004		2	2	2																	

MINISTERIO DE HACIENDA
CENTRALIZACIÓN DE LA INFORMACIÓN FINANCIERA DEL ESTADO
EJECUCIÓN DE LOS GASTOS Y APLICACIONES FINANCIERAS POR DESTINO DE FONDOS Y ESTRUCTURA
CORRESPONDIENTE AL TRIMESTRE 3 (JULIO-SEPTIEMBRE) DEL AÑO 2025

FORM. EP-04

CODIGO DEL CAPITULO: 7186

DENOMINACION: JUNTA DE DISTRITO MUNICIPAL DE CRUCE DE GUAYACANES

DESTINO DE FONDO: PERSONAL

ESTADO: Aprobado

ESTADO CIERRE: ABIERTO

DESTINO DE FONDO	Estructura						CODIGO SNIP	Clasificador de Gasto					FUNCION	FUENTE FINANCIAMIENTO	FUENTE ESPECIFICA	ORGANISMO FINANCIADOR	Presupuesto				Devengado					
	Partida no Asignada a Programa	PROGRAMA	PRODUCTO	PROYECTO	ACTIVIDAD/OBRA	TIPO		CONCEPTO	CUENTA	SUBCUENTA	AJUDICIAL	DENOMINACION DEL GASTO					Original	Modificaciones Anteriores	Modificación Trimestral	Vigente	Acumulado Anterior	Trimestre	A la fecha	% Devengado a la fecha	Balance Disponible Trimestral	% Balance Disponible
11(P)	01	00	00	0003		2	2				CONTRATACION DE SERVICIOS	24,903.22	0.00	0.00	24,903.22	10,000.00	9,876.00	18,876.00	60%	5,027.22	65%					
11(P)	01	00	00	0003		2	2	3			VIATICOS	24,903.22	0.00	0.00	24,903.22	10,000.00	9,876.00	18,876.00	80%	5,027.22	44%					
11(P)	01	00	00	0003		2	2	3	1		Viáticos dentro del país	20,000.00	0.00	0.00	20,000.00	10,000.00	9,876.00	18,876.00	99%	124.00	44%					
11(P)	01	00	00	0003		2	2	3	1	01	Viáticos dentro del país	20,000.00	0.00	0.00	20,000.00	10,000.00	9,876.00	18,876.00	99%	124.00	45%					
11(P)	01	00	00	0003		2	2	3	2		Viáticos fuera del país	4,903.22	0.00	0.00	4,903.22	0.00	0.00	0.00	0%	4,903.22	44%					
11(P)	01	00	00	0003		2	2	3	2	01	Viáticos fuera del país	4,903.22	0.00	0.00	4,903.22	0.00	0.00	0.00	0%	4,903.22	45%					
11(P)	01	00	00	0003		2	3				MATERIALES Y SUMINISTROS	21,867.78	0.00	0.00	21,867.78	0.00	0.00	0.00	0%	21,867.78	65%					
11(P)	01	00	00	0003		2	3				PAPEL, CARTÓN E IMPRESOS	21,867.78	0.00	0.00	21,867.78	0.00	0.00	0.00	0%	21,867.78	44%					
11(P)	01	00	00	0003		2	3	6			Especies timbradas y valoradas	21,867.78	0.00	0.00	21,867.78	0.00	0.00	0.00	0%	21,867.78	44%					
11(P)	01	00	00	0003		2	3	6	01		Especies timbradas y valoradas	21,867.78	0.00	0.00	21,867.78	0.00	0.00	0.00	0%	21,867.78	45%					
11(P)	01	00	00	0004		2	3				SERVICIOS ADMINISTRATIVOS Y FINANCIEROS	1,236,215.85	0.00	0.00	1,236,215.85	467,900.10	188,160.45	666,060.55	54%	570,155.30	46%					
11(P)	01	00	00	0004		2	3				SERVICIOS ADMINISTRATIVOS Y FINANCIEROS	1,236,215.85	0.00	0.00	1,236,215.85	467,900.10	188,160.45	666,060.55	54%	570,155.30	46%					
11(P)	01	00	00	0004		2	2				GASTOS	1,236,215.85	0.00	0.00	1,236,215.85	467,900.10	188,160.45	666,060.55	54%	570,155.30	46%					
11(P)	01	00	00	0004		2	2	1			REMUNERACIONES Y CONTRIBUCIONES	1,205,939.70	0.00	0.00	1,205,939.70	481,075.06	194,468.34	655,543.40	54%	500,396.30	65%					
11(P)	01	00	00	0004		2	2	1			REMUNERACIONES	1,087,527.50	0.00	0.00	1,087,527.50	411,356.67	172,252.50	583,609.17	54%	503,918.33	44%					
11(P)	01	00	00	0004		2	2	1	1		Remuneraciones al personal fijo	1,005,410.00	0.00	0.00	1,005,410.00	411,356.67	172,252.50	583,609.17	58%	421,800.83	44%					
11(P)	01	00	00	0004		2	2	1	1	01	Sueldos empleados fijos	985,410.00	0.00	0.00	985,410.00	411,356.67	172,252.50	583,609.17	59%	401,800.83	45%					
11(P)	01	00	00	0004		2	2	1	1	05	Incentivos y escalafón	20,000.00	0.00	0.00	20,000.00	0.00	0.00	0.00	0%	20,000.00	45%					
11(P)	01	00	00	0004		2	2	1	1	4	Sueldo anual no.13	82,117.50	0.00	0.00	82,117.50	0.00	0.00	0.00	0%	82,117.50	44%					
11(P)	01	00	00	0004		2	2	1	1	4	Sueldo Anual No. 13	82,117.50	0.00	0.00	82,117.50	0.00	0.00	0.00	0%	82,117.50	45%					
11(P)	01	00	00	0004		2	2	1	4	01	CONTRIBUCIONES A LA SEGURIDAD SOCIAL	118,412.20	0.00	0.00	118,412.20	49,718.39	22,215.84	71,934.23	61%	46,477.97	44%					
11(P)	01	00	00	0004		2	2	1	5		Contribuciones al seguro de salud	54,551.17	0.00	0.00	54,551.17	22,904.71	10,234.59	33,139.30	61%	21,411.87	44%					
11(P)	01	00	00	0004		2	2	1	5	01	Contribuciones al seguro de salud	54,551.17	0.00	0.00	54,551.17	22,904.71	10,234.59	33,139.30	61%	21,411.87	45%					
11(P)	01	00	00	0004		2	2	1	5	2	Contribuciones al seguro de pensiones	54,628.11	0.00	0.00	54,628.11	22,937.01	10,249.02	33,186.03	61%	21,442.08	44%					
11(P)	01	00	00	0004		2	2	1	5	2	Contribuciones al seguro de pensiones	54,628.11	0.00	0.00	54,628.11	22,937.01	10,249.02	33,186.03	61%	21,442.08	45%					
11(P)	01	00	00	0004		2	2	1	5	3	Contribuciones al seguro de riesgo laboral	9,232.92	0.00	0.00	9,232.92	3,878.67	1,732.23	5,808.90	61%	3,824.02	44%					
11(P)	01	00	00	0004		2	2	1	5	3	Contribuciones al seguro de riesgo laboral	9,232.92	0.00	0.00	9,232.92	3,878.67	1,732.23	5,808.90	61%	3,824.02	45%					
11(P)	01	00	00	0004		2	2	1	5	3	CONTRATACION DE SERVICIOS	30,276.15	0.00	0.00	30,276.15	10,517.15	3,692.11	19,758.00	65%	19,758.00	65%					
11(P)	01	00	00	0004		2	2	3			VIATICOS	20,000.00	0.00	0.00	20,000.00	3,000.00	1,730.00	4,730.00	24%	15,270.00	44%					
11(P)	01	00	00	0004		2	2	3	1		Viáticos dentro del país	20,000.00	0.00	0.00	20,000.00	3,000.00	1,730.00	4,730.00	24%	15,270.00	44%					
11(P)	01	00	00	0004		2	2	3	1	01	Viáticos dentro del país	20,000.00	0.00	0.00	20,000.00	3,000.00	1,730.00	4,730.00	24%	15,270.00	45%					
11(P)	01	00	00	0004		2	2	8			OTROS SERVICIOS NO INCLUIDOS EN CONCEPTOS	10,276.15	0.00	0.00	10,276.15	3,826.04	1,962.11	5,787.15	56%	4,480.00	44%					
11(P)	01	00	00	0004		2	2	8	2		Comisiones y gastos	10,276.15	0.00	0.00	10,276.15	3,826.04	1,962.11	5,787.15	56%	4,480.00	44%					
11(P)	01	00	00	0004		2	2	8	2	01	Comisiones y gastos	297.15	0.00	0.00	297.15	793.00	0.00	283.00	95%	14.15	45%					
11(P)	01	00	00	0004		2	2	8	2	01	Comisiones y gastos	9,979.00	0.00	0.00	9,979.00	3,542.04	1,962.11	5,504.15	55%	4,475.85	45%					
Total general												5,056,546.25	6,101.42	0.00	5,062,647.67	2,191,424.27	1,001,399.31	3,192,783.58	63%	1,899,864.09	37%					

| 00 |

ELABORADOR POR
[Firma]
Junta Distrital del Cruce de Guayacanes
DEPARTAMENTO DE CONTABILIDAD

REVISADO POR
[Firma]

Junta Distrital del Cruce de Guayacanes
TESORERO

AUTORIZADO POR
[Firma]

Junta Distrital del Cruce de Guayacanes
RNC: 430014095
Rep. Dom.



Junta Distrital
Cruce de Guayacanes

EP-04 Servicio

JULIO - SEPTIEMBRE

MINISTERIO DE HACIENDA
CENTRALIZACIÓN DE LA INFORMACIÓN FINANCIERA DEL ESTADO
EJECUCIÓN DE LOS GASTOS Y APLICACIONES FINANCIERAS POR DESTINO DE FONDOS Y ESTRUCTURA
CORRESPONDIENTE AL TRIMESTRE 3 (JULIO-SEPTIEMBRE) DEL AÑO 2025

FORM. EP-04
 CODIGO DEL CAPITULO: 7186
 DENOMINACION: JUNTA DE DISTRITO MUNICIPAL DE CRUCE DE GUAYACANES
 DESTINO DE FONDO: SERVICIO
 ESTADO: Aprobado
 ESTADO CIERRE: ABIERTO

DESTINO DE FONDO	Estructura						Clasificador de Gasto						FUNCION	FUENTE FINANCIAMIENTO	FUENTE ESPECIFICA	ORGANISMO FINANCIADOR	Presupuesto				Devengado					
	Partida no Asignada a Programa	PROGRAMA	PRODUCTO	PROYECTO	ACTIVIDAD/OBRA	CODIGO SNIP	TIPO	CONCEPTO	CUENTA	SUBCUENTA	AJUILAR	DENOMINACION DEL GASTO					Original	Modificaciones Anteriores	Modificación Trimestral	Vigente	Acumulado Anterior	Trimestre	A la fecha	% Devengado a la fecha	Balance Disponible Trimestral	% Balance Disponible
12(S)											SERVICIO	6,133,267.35	292,528.86	208,589.95	6,634,386.16	3,022,663.67	1,698,398.23	4,721,061.90	71%	1,913,324.26	29%					
12(S)	01										NORMAS, POLÍTICAS Y ADMINISTRACIÓN MUNICIPAL	4,303,570.39	-2,096,322.50	155,000.00	2,362,247.89	952,864.97	509,660.35	1,462,525.32	62%	899,722.57	29%					
12(S)	01										NIA	4,303,570.39	-2,096,322.50	155,000.00	2,362,247.89	952,864.97	509,660.35	1,462,525.32	62%	899,722.57	29%					
12(S)	01				0002						CONTROL Y FISCALIZACIÓN DE LA GESTIÓN MUNICIPAL	75,978.50	-75,978.50	0.00	0.00	0.00	0.00	0.00	0%	0.00	0%					
12(S)	01				0002						GASTOS	75,978.50	-75,978.50	0.00	0.00	0.00	0.00	0.00	0%	0.00	0%					
12(S)	01				0002						REMUNERACIONES Y CONTRIBUCIONES	75,978.50	-75,978.50	0.00	0.00	0.00	0.00	0.00	0%	0.00	0%					
12(S)	01				0002						REMUNERACIONES	66,527.50	-66,527.50	0.00	0.00	0.00	0.00	0.00	0%	0.00	0%					
12(S)	01				0002						Remuneraciones al personal de carácter temporal	61,410.00	-61,410.00	0.00	0.00	0.00	0.00	0.00	0%	0.00	0%					
12(S)	01				0002						Jornales	61,410.00	-61,410.00	0.00	0.00	0.00	0.00	0.00	0%	0.00	0%					
12(S)	01				0002						Sueldo anual no.13	5,117.50	-5,117.50	0.00	0.00	0.00	0.00	0.00	0%	0.00	0%					
12(S)	01				0002						Sueldo Anual No. 13	5,117.50	-5,117.50	0.00	0.00	0.00	0.00	0.00	0%	0.00	0%					
12(S)	01				0002						CONTRIBUCIONES A LA SEGURIDAD SOCIAL	9,451.00	-9,451.00	0.00	0.00	0.00	0.00	0.00	0%	0.00	0%					
12(S)	01				0002						Contribuciones al seguro de salud	4,353.97	-4,353.97	0.00	0.00	0.00	0.00	0.00	0%	0.00	0%					
12(S)	01				0002						Contribuciones al seguro de salud	4,353.97	-4,353.97	0.00	0.00	0.00	0.00	0.00	0%	0.00	0%					
12(S)	01				0002						Contribuciones al seguro de pensiones	4,360.11	-4,360.11	0.00	0.00	0.00	0.00	0.00	0%	0.00	0%					
12(S)	01				0002						Contribuciones al seguro de pensiones	4,360.11	-4,360.11	0.00	0.00	0.00	0.00	0.00	0%	0.00	0%					
12(S)	01				0002						Contribuciones al seguro de riesgo laboral	736.92	-736.92	0.00	0.00	0.00	0.00	0.00	0%	0.00	0%					
12(S)	01				0002						Contribuciones al seguro de riesgo laboral	736.92	-736.92	0.00	0.00	0.00	0.00	0.00	0%	0.00	0%					
12(S)	01				0003						ADMINISTRACIÓN MUNICIPAL	4,072,246.26	-2,020,344.00	115,000.00	2,166,902.26	856,055.73	476,988.91	1,333,044.64	62%	833,857.62	29%					
12(S)	01				0003						ADMINISTRACIÓN MUNICIPAL	4,072,246.26	-2,020,344.00	115,000.00	2,166,902.26	856,055.73	476,988.91	1,333,044.64	62%	833,857.62	29%					
12(S)	01				0003						GASTOS	3,582,246.26	-2,605,344.00	0.00	976,902.26	359,793.56	165,500.78	525,294.73	54%	451,607.53	29%					
12(S)	01				0003						REMUNERACIONES Y CONTRIBUCIONES	3,451,026.50	-2,605,344.00	0.00	845,682.50	299,312.40	142,855.18	442,167.58	52%	403,514.92	29%					
12(S)	01				0003						REMUNERACIONES	780,630.00	0.00	0.00	780,630.00	299,312.40	142,855.18	442,167.58	57%	338,462.42	29%					
12(S)	01				0003						Remuneraciones al personal fijo	780,630.00	0.00	0.00	780,630.00	299,312.40	142,855.18	442,167.58	57%	338,462.42	29%					
12(S)	01				0003						Sueldos empleados fijos	2,605,344.00	-2,605,344.00	0.00	0.00	0.00	0.00	0.00	0%	0.00	0%					
12(S)	01				0003						Remuneraciones al personal de carácter temporal	2,605,344.00	-2,605,344.00	0.00	0.00	0.00	0.00	0.00	0%	0.00	0%					
12(S)	01				0003						Jornales	65,052.50	0.00	0.00	65,052.50	0.00	0.00	0.00	0%	65,052.50	96%					
12(S)	01				0003						Sueldo anual no.13	65,052.50	0.00	0.00	65,052.50	0.00	0.00	0.00	0%	65,052.50	96%					
12(S)	01				0003						Sueldo Anual No. 13	131,219.76	0.00	0.00	131,219.76	60,481.55	22,645.60	83,127.15	63%	48,092.61	29%					
12(S)	01				0003						CONTRIBUCIONES A LA SEGURIDAD SOCIAL	60,451.47	0.00	0.00	60,451.47	27,863.18	10,432.57	38,295.75	63%	22,155.72	29%					
12(S)	01				0003						Contribuciones al seguro de salud	60,451.47	0.00	0.00	60,451.47	27,863.18	10,432.57	38,295.75	63%	22,155.72	29%					
12(S)	01				0003						Contribuciones al seguro de salud	60,536.73	0.00	0.00	60,536.73	27,902.46	10,447.29	38,349.75	63%	22,186.98	29%					
12(S)	01				0003						Contribuciones al seguro de pensiones	10,231.56	0.00	0.00	10,231.56	4,715.91	1,765.74	6,481.65	63%	3,749.91	29%					
12(S)	01				0003						Contribuciones al seguro de pensiones	10,231.56	0.00	0.00	10,231.56	4,715.91	1,765.74	6,481.65	63%	3,749.91	29%					
12(S)	01				0003						Contribuciones al seguro de riesgo laboral	430,000.00	555,000.00	55,000.00	1,040,000.00	453,844.94	243,993.33	697,838.27	67%	342,161.73	29%					
12(S)	01				0003						Contribuciones al seguro de riesgo laboral	180,000.00	0.00	0.00	180,000.00	100,866.38	49,845.92	150,712.30	84%	29,287.70	29%					
12(S)	01				0003						CONTRATACIÓN DE SERVICIOS	180,000.00	0.00	0.00	180,000.00	100,866.38	49,845.92	150,712.30	84%	29,287.70	29%					
12(S)	01				0003						SERVICIOS BÁSICOS	180,000.00	0.00	0.00	180,000.00	100,866.38	49,845.92	150,712.30	84%	29,287.70	29%					
12(S)	01				0003						Servicios telefonico de larga distancia	50,000.00	-15,000.00	0.00	35,000.00	15,750.00	0.00	15,750.00	45%	19,250.00	96%					
12(S)	01				0003						Servicios telefonico de larga distancia	50,000.00	-15,000.00	0.00	35,000.00	15,750.00	0.00	15,750.00	45%	19,250.00	96%					
12(S)	01				0003						PUBLICIDAD, IMPRESIÓN Y ENCUADERNACIÓN	20,000.00	0.00	0.00	20,000.00	12,300.00	0.00	12,300.00	62%	7,700.00	96%					
12(S)	01				0003						Publicidad y propaganda	20,000.00	0.00	0.00	20,000.00	12,300.00	0.00	12,300.00	62%	7,700.00	96%					
12(S)	01				0003						Publicidad y propaganda	20,000.00	0.00	0.00	20,000.00	12,300.00	0.00	12,300.00	62%	7,700.00	96%					

ELABORADOR POR

REVISADO POR

AUTORIZADO POR

MINISTERIO DE HACIENDA
CENTRALIZACIÓN DE LA INFORMACIÓN FINANCIERA DEL ESTADO
EJECUCIÓN DE LOS GASTOS Y APLICACIONES FINANCIERAS POR DESTINO DE FONDOS Y ESTRUCTURA
CORRESPONDIENTE AL TRIMESTRE 3 (JULIO-SEPTIEMBRE) DEL AÑO 2025

FORM. EP-04							DESTINO DE FONDO: SERVICIO																				
CODIGO DEL CAPITULO: 7186							ESTADO: Aprobado																				
DENOMINACION: JUNTA DE DISTRITO MUNICIPAL DE CRUCE DE GUAYACANES							ESTADO CIERRE: ABIERTO																				
DESTINO DE FONDO	Estructura					CODIGO SNIP	Clasificador de Gasto					FUNCION	FUENTE FINANCIAMIENTO	FUENTE ESPECIFICA	ORGANISMO FINANCIADOR	Presupuesto				Devengado							
	Partida no Asignada a Programa	PROGRAMA	PRODUCTO	PROYECTO	ACTIVIDAD/OBRA		TIPO	CONCEPTO	CUENTA	SUBCUENTA	AUXILIAR					DENOMINACION DEL GASTO	Original	Modificaciones Anteriores	Modificación Trimestral	Vigente	Acumulado Anterior	Trimestre	A la fecha	% Devengado a la fecha	Balance Disponible Trimestral	% Balance Disponible	
1	2	3	4	5	6	7	8	9	10	11	12	13	14	15	16	17	18	19	20	21= 18 + 19 + 20	22	23	24	25 = 24 / 21	26= 21-24	27 = 26 / 21	
12(S)	01	00	00	0003			2	2	2	1	01	Publicidad y propaganda	1.1.01	20	1955	100	30,000.00	-19,000.00	0.00	15,000.00	-9,960.00	0.00	3,450.00	25%	11,550.00	98%	
12(S)	01	00	00	0003			2	2	4	4		transporte Pasajes y gastos de transporte Pasajes y gastos de transporte Pasajes y gastos de transporte	1.1.01	30	9996	102	0.00	15,000.00	35,000.00	50,000.00	10,606.04	9,400.00	20,006.04	40%	29,993.96	96%	
12(S)	01	00	00	0003			2	2	4	1		SERVICIOS DE CONSERVACION, REPARACIONES MENORES	1.1.01	30	9996	102	0.00	0.00	35,000.00	35,000.00	0.00	9,400.00	9,400.00	20,006.04	40%	29,993.96	96%
12(S)	01	00	00	0003			2	2	7	1	01	Mantenimiento y reparación de maquinarias y equipos	1.1.02	20	1955	100	0.00	0.00	35,000.00	35,000.00	0.00	9,400.00	9,400.00	20,006.04	40%	29,993.96	96%
12(S)	01	00	00	0003			2	2	7	1	01	OTROS SERVICIOS NO INCLUIDOS EN CONCEPTOS	1.1.02	20	1955	100	0.00	50,000.00	0.00	50,000.00	10,606.04	0.00	10,606.04	71%	4,393.96	96%	
12(S)	01	00	00	0003			2	2	7	2		funerarios y gastos conexos	1.1.01	30	9998	102	0.00	50,000.00	0.00	50,000.00	145.00	0.00	145.00	0%	49,855.00	96%	
12(S)	01	00	00	0003			2	2	7	2	06	funerarios y gastos conexos	1.1.01	30	9998	102	0.00	50,000.00	0.00	50,000.00	145.00	0.00	145.00	0%	49,855.00	96%	
12(S)	01	00	00	0003			2	2	8	2		Fumigación, lavandería, limpieza e higiene	1.1.01	30	9998	102	200,000.00	505,000.00	20,000.00	725,000.00	326,477.52	184,747.41	511,224.93	71%	213,775.07	96%	
12(S)	01	00	00	0003			2	2	8	2		Servicio de organización de eventos, festividades y Eventos generales	1.1.01	30	9998	102	100,000.00	-50,000.00	40,000.00	90,000.00	32,200.00	41,430.10	73,630.10	82%	16,369.90	96%	
12(S)	01	00	00	0003			2	2	8	4		Eventos generales	1.1.01	30	9996	102	0.00	5,000.00	0.00	5,000.00	1,200.00	0.00	1,200.00	24%	3,800.00	96%	
12(S)	01	00	00	0003			2	2	8	4	01	MATERIALES Y SUMINISTROS	1.1.01	30	9996	102	0.00	5,000.00	0.00	5,000.00	1,200.00	0.00	1,200.00	24%	3,800.00	96%	
12(S)	01	00	00	0003			2	2	8	5		Alimentos y bebidas para personas	1.1.02	20	1955	100	100,000.00	550,000.00	-20,000.00	630,000.00	293,077.52	143,317.31	436,394.83	69%	193,605.17	96%	
12(S)	01	00	00	0003			2	2	8	5	02	Alimentos y bebidas para personas	1.1.02	20	1955	100	25,000.00	25,000.00	0.00	50,000.00	2,979.90	2,979.90	6%	47,020.10	96%		
12(S)	01	00	00	0003			2	2	8	6		Alimentos y bebidas para personas	1.1.01	30	9998	102	25,000.00	265,000.00	-20,000.00	270,000.00	117,882.00	122,793.41	240,675.41	89%	29,324.59	96%	
12(S)	01	00	00	0003			2	2	8	6	01	PRODUCTOS Y UTILES	1.1.01	30	9998	102	50,000.00	180,000.00	0.00	230,000.00	160,909.85	17,544.00	178,453.85	78%	51,546.15	96%	
12(S)	01	00	00	0003			2	2	8	6	02	Utiles y materiales de limpieza e higiene	1.1.01	20	1955	100	0.00	80,000.00	0.00	80,000.00	14,285.67	0.00	14,285.67	18%	65,714.33	96%	
12(S)	01	00	00	0003			2	2	8	6	02	Productos eléctricos y afines	1.1.01	30	9996	102	60,000.00	30,000.00	60,000.00	150,000.00	42,416.84	67,494.80	109,911.64	73%	40,088.36	96%	
12(S)	01	00	00	0003			2	2	9	6		SERVICIOS ADMINISTRATIVOS Y FINANCIEROS	1.1.01	30	9996	102	30,000.00	15,000.00	60,000.00	105,000.00	28,544.34	56,644.30	85,188.64	81%	19,811.36	96%	
12(S)	01	00	00	0003			2	2	9	6		SERVICIOS ADMINISTRATIVOS Y FINANCIEROS	1.1.01	30	9996	102	0.00	30,000.00	40,000.00	70,000.00	28,544.34	36,244.30	64,788.64	93%	5,211.36	96%	
12(S)	01	00	00	0003			2	2	9	6		SERVICIOS ADMINISTRATIVOS Y FINANCIEROS	1.1.01	30	9996	102	0.00	30,000.00	0.00	30,000.00	28,544.34	0.00	28,544.34	95%	1,455.66	96%	
12(S)	01	00	00	0003			2	2	9	6		SERVICIOS ADMINISTRATIVOS Y FINANCIEROS	1.1.01	30	9996	102	0.00	0.00	40,000.00	40,000.00	0.00	36,244.30	36,244.30	91%	3,755.70	96%	
12(S)	01	00	00	0003			2	2	3	1	01		1.1.01	30	9998	102	30,000.00	-15,000.00	20,000.00	35,000.00	0.00	20,400.00	20,400.00	58%	14,600.00	96%	
12(S)	01	00	00	0003			2	2	3	1	01		1.1.01	30	9996	102	30,000.00	-15,000.00	20,000.00	35,000.00	0.00	20,400.00	20,400.00	58%	14,600.00	96%	
12(S)	01	00	00	0003			2	2	3	1	01		1.1.02	30	9998	102	30,000.00	15,000.00	0.00	45,000.00	13,872.50	10,850.50	24,723.00	55%	20,277.00	96%	
12(S)	01	00	00	0003			2	2	3	1	01		1.1.01	20	1955	100	30,000.00	0.00	0.00	30,000.00	13,787.50	10,210.50	23,998.00	80%	6,002.00	96%	
12(S)	01	00	00	0003			2	2	3	1	01		1.1.01	20	1955	100	30,000.00	0.00	0.00	30,000.00	13,787.50	10,210.50	23,998.00	80%	6,002.00	96%	
12(S)	01	00	00	0003			2	2	3	3			1.1.01	20	1955	100	0.00	15,000.00	0.00	15,000.00	85.00	640.00	725.00	5%	14,275.00	96%	
12(S)	01	00	00	0003			2	2	3	3			1.1.01	20	1955	100	0.00	15,000.00	0.00	15,000.00	85.00	640.00	725.00	5%	14,275.00	96%	
12(S)	01	00	00	0003			2	2	3	9	01		1.1.02	20	1955	100	155,345.63	0.00	40,000.00	195,345.63	96,809.24	32,671.44	129,480.68	66%	65,864.95	96%	
12(S)	01	00	00	0003			2	2	3	9	01		1.1.01	30	9998	102	155,345.63	0.00	40,000.00	195,345.63	96,809.24	32,671.44	129,480.68	66%	65,864.95	96%	
12(S)	01	00	00	0004			2	2	9	6			1.1.01	30	9998	102	75,345.63	-25,000.00	0.00	50,345.63	14,273.54	3,291.06	17,564.60	35%	32,781.03	96%	
12(S)	01	00	00	0004			2	2	9	6			1.1.01	30	9998	102	42,650.00	-25,000.00	0.00	17,650.00	5,000.00	0.00	5,000.00	28%	12,650.00	29%	
12(S)	01	00	00	0004			2	2	9	6			1.1.01	30	9998	102	42,650.00	-25,000.00	0.00	17,650.00	5,000.00	0.00	5,000.00	28%	12,650.00	29%	
12(S)	01	00	00	0004			2	2	9	6			1.1.01	30	9998	102	42,650.00	-25,000.00	0.00	17,650.00	5,000.00	0.00	5,000.00	28%	12,650.00	29%	
12(S)	01	00	00	0004			2	2	9	6			1.1.01	30	9998	102	15,000.00	0.00	0.00	15,000.00	3,000.00	0.00	3,000.00	20%	12,000.00	29%	
12(S)	01	00	00	0004			2	2	9	6			1.1.01	30	9998	102	15,000.00	0.00	0.00	15,000.00	3,000.00	0.00	3,000.00	20%	12,000.00	29%	
12(S)	01	00	00	0004			2	2	9	6			1.1.01	30	9998	102	15,000.00	0.00	0.00	15,000.00	3,000.00	0.00	3,000.00	20%	12,000.00	29%	
12(S)	01	00	00	0004			2	2	9	6			1.1.01	30	9998	102	15,000.00	0.00	0.00	15,000.00	3,000.00	0.00	3,000.00	20%	12,000.00	29%	
12(S)	01	00	00	0004			2	2	9	6			1.1.01	30	9998	102	17,695.63	0.00	0.00	17,695.63	6,273.54	3,291.06	9,564.60	54%	8,131.03	96%	
12(S)	01	00	00	0004			2	2	9	6			1.1.01	30	9998	102	17,695.63	0.00	0.00	17,695.63	6,273.54	3,291.06	9,564.60	54%	8,131.03	96%	
12(S)	01	00	00	0004			2	2	4	4		ALMACENAJE Pasajes y gastos de transporte	1.1.02	30	9998	102	11,695.63	0.00	0.00	11,695.63	6,273.54	3,291.06	9,564.60	82%	2,131.03	96%	
12(S)	01	00	00	0004			2	2	4	4		OTROS SERVICIOS NO INCLUIDOS EN CONCEPTOS	1.1.02	20	1955	100	11,695.63	0.00	0.00	11,695.63	6,273.54	3,291.06	9,564.60				

MINISTERIO DE HACIENDA
CENTRALIZACIÓN DE LA INFORMACIÓN FINANCIERA DEL ESTADO
EJECUCIÓN DE LOS GASTOS Y APLICACIONES FINANCIERAS POR DESTINO DE FONDOS Y ESTRUCTURA
CORRESPONDIENTE AL TRIMESTRE 3 (JULIO-SEPTIEMBRE) DEL AÑO 2025

FORM. EP-04
 CODIGO DEL CAPITULO: 7186
 DENOMINACION: JUNTA DE DISTRITO MUNICIPAL DE CRUCE DE GUAYACANES
 DESTINO DE FONDO: SERVICIO
 ESTADO: Aprobado
 ESTADO CIERRE: ABIERTO

DESTINO DE FONDO	Estructura					CODIGO SNIP	Clasificador de Gasto					FUNCION	FUENTE FINANCIAMIENTO	FUENTE ESPECIFICA	ORGANISMO FINANCIADOR	Presupuesto				Devengado						
	Partida no Asignada a Programa	PROGRAMA	PRODUCTO	PROYECTO	ACTIVIDAD/OBRA		TIPO	CONCEPTO	CUENTA	SUBCUENTA	AJUILLAR					DENOMINACION DEL GASTO	Original	Modificaciones Anteriores	Modificación Trimestral	Vigente	Acumulado Anterior	Trimestre	A la fecha	% Devengado a la fecha	Balance Disponible Trimestral	% Balance Disponible
12(S)	12	00	00	0003		2	1	3	1		Contribuciones al seguro de salud	202,871.44	-9,358.60	0.00	193,512.84	86,830.76	51,287.43	138,118.19	71%	55,394.45	98%					
12(S)	12	00	00	0003		2	1	5	1	01	Contribuciones al seguro de pensiones	202,156.17	-9,372.00	0.00	192,784.17	87,412.21	51,311.12	138,723.33	72%	54,060.84	96%					
12(S)	12	00	00	0003		2	1	5	2	01	Contribuciones al seguro de riesgo laboral	202,156.17	-9,372.00	0.00	192,784.17	87,412.21	51,311.12	138,723.33	72%	54,060.84	96%					
12(S)	12	00	00	0003		2	1	5	3	01	CONTRATACIÓN DE SERVICIOS SERVICIOS DE CONSERVACIÓN, REPARACIONES	34,167.24	-1,584.00	0.00	32,583.24	14,773.98	8,386.35	23,160.33	71%	9,422.91	96%					
12(S)	12	00	00	0003		2	1	5	3	01	MENORES Contratación de mantenimiento y reparaciones	34,167.24	-1,584.00	0.00	32,583.24	14,773.98	8,386.35	23,160.33	71%	9,422.91	96%					
12(S)	12	00	00	0003		2	2	2			menores Limpieza, desmalezamiento de tierras y terrenos	0.00	0.00	2,740.00	2,740.00	0.00	2,740.00	100%	0.00	96%						
12(S)	12	00	00	0003		2	2	2			MATERIALES Y SUMINISTROS ALIMENTOS Y PRODUCTOS	0.00	0.00	2,740.00	2,740.00	0.00	2,740.00	100%	0.00	96%						
12(S)	12	00	00	0003		2	2	7	1	03	AGROFORESTALES Alimentos y bebidas para personas	0.00	0.00	2,740.00	2,740.00	0.00	2,740.00	100%	0.00	96%						
12(S)	12	00	00	0003		2	2	7	1	03	Alimentos y bebidas para personas	25,000.00	120,000.00	0.00	145,000.00	100,132.75	1,405.00	101,537.75	70%	43,462.25	96%					
12(S)	12	00	00	0003		2	3	7	1	03	Alimentos y bebidas para personas	25,000.00	120,000.00	0.00	145,000.00	100,132.75	1,405.00	101,537.75	70%	43,462.25	96%					
12(S)	12	00	00	0003		2	3	3	1	01	personas SUPERVISIÓN Y ADMINISTRACIÓN DE CEMENTERIOS	25,000.00	120,000.00	0.00	145,000.00	100,132.75	1,405.00	101,537.75	70%	43,462.25	96%					
12(S)	12	00	00	0003		2	3	3	1	01	personas SUPERVISIÓN Y ADMINISTRACIÓN DE CEMENTERIOS	0.00	50,000.00	0.00	50,000.00	17,133.15	1,405.00	15,838.15	37%	31,461.85	96%					
12(S)	12	00	00	0003		2	3	3	1	01	personas SUPERVISIÓN Y ADMINISTRACIÓN DE CEMENTERIOS	25,000.00	70,000.00	0.00	95,000.00	82,999.60	0.00	82,999.60	87%	12,000.40	96%					
12(S)	12	00	00	0003		2	3	3	1	01	personas SUPERVISIÓN Y ADMINISTRACIÓN DE CEMENTERIOS	357,233.49	0.00	0.00	357,233.49	133,519.61	52,440.78	185,960.39	52%	171,273.10	96%					
12(S)	12	00	00	0004		2	3	3	1	01	personas SUPERVISIÓN Y ADMINISTRACIÓN DE CEMENTERIOS	357,233.49	0.00	0.00	357,233.49	133,519.61	52,440.78	185,960.39	52%	171,273.10	96%					
12(S)	12	00	00	0004		2	3	3	1	01	personas SUPERVISIÓN Y ADMINISTRACIÓN DE CEMENTERIOS	357,233.49	0.00	0.00	357,233.49	133,519.61	52,440.78	185,960.39	52%	171,273.10	96%					
12(S)	12	00	00	0004		2	3	3	1	01	personas SUPERVISIÓN Y ADMINISTRACIÓN DE CEMENTERIOS	357,233.49	0.00	0.00	357,233.49	133,519.61	52,440.78	185,960.39	52%	171,273.10	96%					
12(S)	12	00	00	0004		2	3	3	1	01	personas SUPERVISIÓN Y ADMINISTRACIÓN DE CEMENTERIOS	357,233.49	0.00	0.00	357,233.49	133,519.61	52,440.78	185,960.39	52%	171,273.10	96%					
12(S)	12	00	00	0004		2	3	3	1	01	personas SUPERVISIÓN Y ADMINISTRACIÓN DE CEMENTERIOS	357,233.49	0.00	0.00	357,233.49	133,519.61	52,440.78	185,960.39	52%	171,273.10	96%					
12(S)	12	00	00	0004		2	3	3	1	01	personas SUPERVISIÓN Y ADMINISTRACIÓN DE CEMENTERIOS	357,233.49	0.00	0.00	357,233.49	133,519.61	52,440.78	185,960.39	52%	171,273.10	96%					
12(S)	12	00	00	0004		2	3	3	1	01	personas SUPERVISIÓN Y ADMINISTRACIÓN DE CEMENTERIOS	357,233.49	0.00	0.00	357,233.49	133,519.61	52,440.78	185,960.39	52%	171,273.10	96%					
12(S)	12	00	00	0004		2	3	3	1	01	personas SUPERVISIÓN Y ADMINISTRACIÓN DE CEMENTERIOS	357,233.49	0.00	0.00	357,233.49	133,519.61	52,440.78	185,960.39	52%	171,273.10	96%					
12(S)	12	00	00	0004		2	3	3	1	01	personas SUPERVISIÓN Y ADMINISTRACIÓN DE CEMENTERIOS	357,233.49	0.00	0.00	357,233.49	133,519.61	52,440.78	185,960.39	52%	171,273.10	96%					
12(S)	12	00	00	0004		2	3	3	1	01	personas SUPERVISIÓN Y ADMINISTRACIÓN DE CEMENTERIOS	357,233.49	0.00	0.00	357,233.49	133,519.61	52,440.78	185,960.39	52%	171,273.10	96%					
12(S)	12	00	00	0004		2	3	3	1	01	personas SUPERVISIÓN Y ADMINISTRACIÓN DE CEMENTERIOS	357,233.49	0.00	0.00	357,233.49	133,519.61	52,440.78	185,960.39	52%	171,273.10	96%					
12(S)	12	00	00	0004		2	3	3	1	01	personas SUPERVISIÓN Y ADMINISTRACIÓN DE CEMENTERIOS	357,233.49	0.00	0.00	357,233.49	133,519.61	52,440.78	185,960.39	52%	171,273.10	96%					
12(S)	12	00	00	0004		2	3	3	1	01	personas SUPERVISIÓN Y ADMINISTRACIÓN DE CEMENTERIOS	357,233.49	0.00	0.00	357,233.49	133,519.61	52,440.78	185,960.39	52%	171,273.10	96%					
12(S)	12	00	00	0004		2	3	3	1	01	personas SUPERVISIÓN Y ADMINISTRACIÓN DE CEMENTERIOS	357,233.49	0.00	0.00	357,233.49	133,519.61	52,440.78	185,960.39	52%	171,273.10	96%					
12(S)	12	00	00	0004		2	3	3	1	01	personas SUPERVISIÓN Y ADMINISTRACIÓN DE CEMENTERIOS	357,233.49	0.00	0.00	357,233.49	133,519.61	52,440.78	185,960.39	52%	171,273.10	96%					
12(S)	12	00	00	0004		2	3	3	1	01	personas SUPERVISIÓN Y ADMINISTRACIÓN DE CEMENTERIOS	357,233.49	0.00	0.00	357,233.49	133,519.61	52,440.78	185,960.39	52%	171,273.10	96%					
12(S)	12	00	00	0004		2	3	3	1	01	personas SUPERVISIÓN Y ADMINISTRACIÓN DE CEMENTERIOS	357,233.49	0.00	0.00	357,233.49	133,519.61	52,440.78	185,960.39	52%	171,273.10	96%					
12(S)	12	00	00	0004		2	3	3	1	01	personas SUPERVISIÓN Y ADMINISTRACIÓN DE CEMENTERIOS	357,233.49	0.00	0.00	357,233.49	133,519.61	52,440.78	185,960.39	52%	171,273.10	96%					
12(S)	12	00	00	0004		2	3	3	1	01	personas SUPERVISIÓN Y ADMINISTRACIÓN DE CEMENTERIOS	357,233.49	0.00	0.00	357,233.49	133,519.61	52,440.78	185,960.39	52%	171,273.10	96%					
12(S)	12	00	00	0004		2	3	3	1	01	personas SUPERVISIÓN Y ADMINISTRACIÓN DE CEMENTERIOS	357,233.49	0.00	0.00	357,233.49	133,519.61	52,440.78	185,960.39	52%	171,273.10	96%					
12(S)	12	00	00	0004		2	3	3	1	01	personas SUPERVISIÓN Y ADMINISTRACIÓN DE CEMENTERIOS	357,233.49	0.00	0.00	357,233.49	133,519.61	52,440.78	185,960.39	52%	171,273.10	96%					
12(S)	12	00	00	0004		2	3	3	1	01	personas SUPERVISIÓN Y ADMINISTRACIÓN DE CEMENTERIOS	357,233.49	0.00	0.00	357,233.49	133,519.61	52,440.78	185,960.39	52%	171,273.10	96%					
12(S)	12	00	00	0004		2	3	3	1	01	personas SUPERVISIÓN Y ADMINISTRACIÓN DE CEMENTERIOS	357,233.49	0.00	0.00	357,233.49	133,519.61	52,440.78	185,960.39	52%	171,273.10	96%					
12(S)	12	00	00	0004		2	3	3	1	01	personas SUPERVISIÓN Y ADMINISTRACIÓN DE CEMENTERIOS	357,233.49	0.00	0.00	357,233.49	133,519.61	52,440.78	185,960.39	52%	171,273.10	96%					
12(S)	12	00	00	0004		2	3	3	1	01	personas SUPERVISIÓN Y ADMINISTRACIÓN DE CEMENTERIOS	357,233.49	0.00	0.00	357,233.49	133,519.61	52,440.78	185,960.39	52%	171,273.10	96%					
12(S)	12	00	00	0004		2	3	3	1	01	personas SUPERVISIÓN Y ADMINISTRACIÓN DE CEMENTERIOS	357,233.49	0.00	0.00	357,233.49	133,519.61	52,440.78	185,960.39	52%	171,273.10	96%					
12(S)	12	00	00	0004		2	3	3	1	01	personas SUPERVISIÓN Y ADMINISTRACIÓN DE CEMENTERIOS	357,233.49	0.00	0.00	357,233.49	133,519.61	52,440.78	185,960.39	52%	171,273.10	96%					
12(S)	12	00	00	0004		2	3	3	1	01	personas SUPERVISIÓN Y ADMINISTRACIÓN DE CEMENTERIOS	357,233.49	0.00	0.00	357,233.49	133,519.61	52,440.78	185,960.39	52%	171,273.10	96%					
12(S)	12	00	00	0004		2	3	3	1	01	personas SUPERVISIÓN Y ADMINISTRACIÓN DE CEMENTERIOS	357,233.49	0.00	0.00	357,233.49	133,519.61	52,440.78	185,960.39	52%	171,273.10	96%					
12(S)	12	00	00	0004		2	3	3	1	01	personas SUPERVISIÓN Y ADMINISTRACIÓN DE CEMENTERIOS	357,233.49	0.00	0.00	357,233.49	133,519.61	52,440.78	185,960.39	52%	171,273.10	96%					
12(S)	12	00	00	0004		2	3	3	1	01	personas SUPERVISIÓN Y ADMINISTRACIÓN DE CEMENTERIOS	357,233.49	0.00	0.00	357,233.49	133,519.61	52,440.78	185,960.39	52%	171,273.10	96%					
12(S)	12	00	00	0004		2	3	3	1	01	personas SUPERVISIÓN Y ADMINISTRACIÓN DE CEMENTERIOS	357,233.49	0.00	0.00	357,233.49	133,519.61	52,440.78	185,960.39	52%	171,273.10	96%					
12(S)	12	00	00	0004		2	3	3	1	01	personas SUPERVISIÓN Y ADMINISTRACIÓN DE CEMENTERIOS	357,233.49	0.00	0.00	357,233.49	133,519.61	52,440.78	185,960.39	52%	171,273.10	96%					
12(S)	12	00	00	0004		2	3	3	1	01	personas SUPERVISIÓN Y ADMINISTRACIÓN DE CEMENTERIOS	357,233.49	0.00	0.00	357,233.49	133,519.61	52,440.78									

MINISTERIO DE HACIENDA
CENTRALIZACIÓN DE LA INFORMACIÓN FINANCIERA DEL ESTADO
EJECUCIÓN DE LOS GASTOS Y APLICACIONES FINANCIERAS POR DESTINO DE FONDOS Y ESTRUCTURA
CORRESPONDIENTE AL TRIMESTRE 3 (JULIO-SEPTIEMBRE) DEL AÑO 2025

FORM. EP-04
 CODIGO DEL CAPITULO: 7186
 DENOMINACION: JUNTA DE DISTRITO MUNICIPAL DE CRUCE DE GUAYACANES
 DESTINO DE FONDO: SERVICIO
 ESTADO: Aprobado
 ESTADO CIERRE: ABIERTO

DESTINO DE FONDO	Estructura					CODIGO SNIP	Clasificador de Gasto					FUNCION	FUENTE FINANCIAMIENTO	FUENTE ESPECIFICA	ORGANISMO FINANCIADOR	Presupuesto				Devengado						
	Partida no Asignada a Programa	PROGRAMA	PRODUCTO	PROYECTO	ACTIVIDAD/OBRA		TIPO	CONCEPTO	CUENTA	SUBCUENTA	AJUILAR					DENOMINACION DEL GASTO	Original	Modificaciones Anteriores	Modificación Trimestral	Vigente	Acumulado Anterior	Trimestre	A la fecha	% Devengado a la fecha	Balance Disponible Trimestral	% Balance Disponible
12(S)	15	00	00	0002		2	1	3			CONTRIBUCIONES A LA SEGURIDAD SOCIAL	0.00	20,314.80	0.00	20,314.80	6,063.43	2,362.77	11,026.77	54%	9,288.03	98%					
12(S)	15	00	00	0002		2	1	5	1		Contribuciones al seguro de salud	0.00	9,358.80	0.00	9,358.80	3,991.13	1,088.49	5,079.62	54%	4,279.18	96%					
12(S)	15	00	00	0002		2	2	5	01		Contribuciones al seguro de salud	0.00	9,358.80	0.00	9,358.80	3,991.13	1,088.49	5,079.62	54%	4,279.18	96%					
12(S)	15	00	00	0002		2	1	5	01		Contribuciones al seguro de pensiones	0.00	9,372.00	0.00	9,372.00	3,996.79	1,090.02	5,086.81	54%	4,285.19	96%					
12(S)	15	00	00	0002		2	1	5	01		Contribuciones al seguro de pensiones	0.00	9,372.00	0.00	9,372.00	3,996.79	1,090.02	5,086.81	54%	4,285.19	96%					
12(S)	15	00	00	0002		2	2	5	01		Contribuciones al seguro de riesgo laboral	0.00	1,584.00	0.00	1,584.00	675.51	184.23	859.74	54%	724.26	96%					
12(S)	15	00	00	0002		2	1	5	01		Contribuciones al seguro de riesgo laboral	0.00	1,584.00	0.00	1,584.00	675.51	184.23	859.74	54%	724.26	96%					
12(S)	15	00	00	0002		2	2	5	01		CONTRATACION DE SERVICIOS	80,000.00	0.00	0.00	80,000.00	6,000.00	66,050.00	72,050.00	90%	7,950.00	96%					
12(S)	15	00	00	0002		2	2	5	01		OTROS SERVICIOS NO INCLUIDOS EN CONCEPTOS	80,000.00	0.00	0.00	80,000.00	6,000.00	66,050.00	72,050.00	90%	7,950.00	96%					
12(S)	15	00	00	0002		2	2	8	6		Servicio de organización de eventos, festividades y Actuaciones deportivas	80,000.00	0.00	0.00	80,000.00	6,000.00	66,050.00	72,050.00	90%	7,950.00	96%					
12(S)	15	00	00	0002		2	2	8	6		Actuaciones deportivas	50,000.00	0.00	0.00	50,000.00	0.00	42,050.00	42,050.00	84%	7,950.00	96%					
12(S)	15	00	00	0002		2	2	8	6	03	Actuaciones deportivas	30,000.00	0.00	0.00	30,000.00	6,000.00	24,000.00	30,000.00	100%	0.00	96%					
12(S)	15	00	00	0002		2	2	8	6	03	MATERIALES Y SUMINISTROS	20,000.00	0.00	0.00	20,000.00	0.00	0.00	0.00	0%	20,000.00	96%					
12(S)	15	00	00	0002		2	2	3	3	03	PRODUCTOS Y ÚTILES VARIOS	20,000.00	0.00	0.00	20,000.00	0.00	0.00	0.00	0%	20,000.00	96%					
12(S)	15	00	00	0002		2	2	3	3	03	Útiles destinados a actividades deportivas, culturales y Útiles destinados a actividades deportivas, culturales y ADM. DE CONTRIBUCIONES ESPECIALES (TRANSF. PRIV.)	20,000.00	0.00	0.00	20,000.00	0.00	0.00	0.00	0%	20,000.00	96%					
12(S)	15	00	00	0002		2	2	3	3	03	N/A	157,426.14	0.00	0.00	157,426.14	68,200.00	43,654.25	111,854.25	71%	45,571.89	29%					
12(S)	15	00	00	0002		2	2	3	3	03	Útiles destinados a actividades deportivas, culturales y ADM. DE CONTRIBUCIONES ESPECIALES (TRANSF. PRIV.)	157,426.14	0.00	0.00	157,426.14	68,200.00	43,654.25	111,854.25	71%	45,571.89	29%					
12(S)	98	00	00	0000		2	2	3	3	01	TRANSFERENCIAS INSTITUCIONES PRIVADAS	157,426.14	0.00	0.00	157,426.14	68,200.00	43,654.25	111,854.25	71%	45,571.89	29%					
12(S)	98	00	00	0000		2	2	3	3	01	TRANSFERENCIAS INSTITUCIONES PRIVADAS	157,426.14	0.00	0.00	157,426.14	68,200.00	43,654.25	111,854.25	71%	45,571.89	29%					
12(S)	98	00	00	0000		2	2	3	3	01	TRANSFERENCIAS INSTITUCIONES PRIVADAS	157,426.14	0.00	0.00	157,426.14	68,200.00	43,654.25	111,854.25	71%	45,571.89	29%					
12(S)	98	00	00	0000		2	2	3	3	01	TRANSFERENCIAS INSTITUCIONES PRIVADAS	157,426.14	0.00	0.00	157,426.14	68,200.00	43,654.25	111,854.25	71%	45,571.89	29%					
12(S)	98	00	00	0000		2	2	3	3	01	TRANSFERENCIAS INSTITUCIONES PRIVADAS	157,426.14	0.00	0.00	157,426.14	68,200.00	43,654.25	111,854.25	71%	45,571.89	29%					
12(S)	98	00	00	0000		2	2	3	3	01	TRANSFERENCIAS INSTITUCIONES PRIVADAS	157,426.14	0.00	0.00	157,426.14	68,200.00	43,654.25	111,854.25	71%	45,571.89	29%					
12(S)	98	00	00	0000		2	2	3	3	01	TRANSFERENCIAS INSTITUCIONES PRIVADAS	157,426.14	0.00	0.00	157,426.14	68,200.00	43,654.25	111,854.25	71%	45,571.89	29%					
12(S)	98	00	00	0000		2	2	3	3	01	TRANSFERENCIAS INSTITUCIONES PRIVADAS	157,426.14	0.00	0.00	157,426.14	68,200.00	43,654.25	111,854.25	71%	45,571.89	29%					
12(S)	98	00	00	0000		2	2	3	3	01	TRANSFERENCIAS INSTITUCIONES PRIVADAS	157,426.14	0.00	0.00	157,426.14	68,200.00	43,654.25	111,854.25	71%	45,571.89	29%					
12(S)	98	00	00	0000		2	2	3	3	01	TRANSFERENCIAS INSTITUCIONES PRIVADAS	157,426.14	0.00	0.00	157,426.14	68,200.00	43,654.25	111,854.25	71%	45,571.89	29%					
12(S)	98	00	00	0000		2	2	3	3	01	TRANSFERENCIAS INSTITUCIONES PRIVADAS	157,426.14	0.00	0.00	157,426.14	68,200.00	43,654.25	111,854.25	71%	45,571.89	29%					
12(S)	98	00	00	0000		2	2	3	3	01	TRANSFERENCIAS INSTITUCIONES PRIVADAS	157,426.14	0.00	0.00	157,426.14	68,200.00	43,654.25	111,854.25	71%	45,571.89	29%					
12(S)	98	00	00	0000		2	2	3	3	01	TRANSFERENCIAS INSTITUCIONES PRIVADAS	157,426.14	0.00	0.00	157,426.14	68,200.00	43,654.25	111,854.25	71%	45,571.89	29%					
12(S)	98	00	00	0000		2	2	3	3	01	TRANSFERENCIAS INSTITUCIONES PRIVADAS	157,426.14	0.00	0.00	157,426.14	68,200.00	43,654.25	111,854.25	71%	45,571.89	29%					
12(S)	98	00	00	0000		2	2	3	3	01	TRANSFERENCIAS INSTITUCIONES PRIVADAS	157,426.14	0.00	0.00	157,426.14	68,200.00	43,654.25	111,854.25	71%	45,571.89	29%					
12(S)	98	00	00	0000		2	2	3	3	01	TRANSFERENCIAS INSTITUCIONES PRIVADAS	157,426.14	0.00	0.00	157,426.14	68,200.00	43,654.25	111,854.25	71%	45,571.89	29%					
12(S)	98	00	00	0000		2	2	3	3	01	TRANSFERENCIAS INSTITUCIONES PRIVADAS	157,426.14	0.00	0.00	157,426.14	68,200.00	43,654.25	111,854.25	71%	45,571.89	29%					
12(S)	98	00	00	0000		2	2	3	3	01	TRANSFERENCIAS INSTITUCIONES PRIVADAS	157,426.14	0.00	0.00	157,426.14	68,200.00	43,654.25	111,854.25	71%	45,571.89	29%					
12(S)	98	00	00	0000		2	2	3	3	01	TRANSFERENCIAS INSTITUCIONES PRIVADAS	157,426.14	0.00	0.00	157,426.14	68,200.00	43,654.25	111,854.25	71%	45,571.89	29%					
12(S)	98	00	00	0000		2	2	3	3	01	TRANSFERENCIAS INSTITUCIONES PRIVADAS	157,426.14	0.00	0.00	157,426.14	68,200.00	43,654.25	111,854.25	71%	45,571.89	29%					
12(S)	98	00	00	0000		2	2	3	3	01	TRANSFERENCIAS INSTITUCIONES PRIVADAS	157,426.14	0.00	0.00	157,426.14	68,200.00	43,654.25	111,854.25	71%	45,571.89	29%					
12(S)	98	00	00	0000		2	2	3	3	01	TRANSFERENCIAS INSTITUCIONES PRIVADAS	157,426.14	0.00	0.00	157,426.14	68,200.00	43,654.25	111,854.25	71%	45,571.89	29%					
12(S)	98	00	00	0000		2	2	3	3	01	TRANSFERENCIAS INSTITUCIONES PRIVADAS	157,426.14	0.00	0.00	157,426.14	68,200.00	43,654.25	111,854.25	71%	45,571.89	29%					
12(S)	98	00	00	0000		2	2	3	3	01	TRANSFERENCIAS INSTITUCIONES PRIVADAS	157,426.14	0.00	0.00	157,426.14	68,200.00	43,654.25	111,854.25	71%	45,571.89	29%					
12(S)	98	00	00	0000		2	2	3	3	01	TRANSFERENCIAS INSTITUCIONES PRIVADAS	157,426.14	0.00	0.00	157,426.14	68,200.00	43,654.25	111,854.25	71%	45,571.89	29%					
12(S)	98	00	00	0000		2	2	3	3	01	TRANSFERENCIAS INSTITUCIONES PRIVADAS	157,426.14	0.00	0.00	157,426.14	68,200.00	43,654.25	111,854.25	71%	45,571.89	29%					
12(S)	98	00	00	0000		2	2	3	3	01	TRANSFERENCIAS INSTITUCIONES PRIVADAS	157,426.14	0.00	0.00	157,426.14	68,200.00	43,654.25	111,854.25	71%	45,571.89	29%					
12(S)	98	00	00	0000		2	2	3	3	01	TRANSFERENCIAS INSTITUCIONES PRIVADAS	157,426.14	0.00	0.00	157,426.14	68,200.00	43,654.25	111,854.25	71%	45,571.89	29%					
12(S)	98	00	00	0000		2	2	3	3	01	TRANSFERENCIAS INSTITUCIONES PRIVADAS	157,426.14	0.00	0.00	157,426.14	68,200.00	43,654.25	111,854.25	71%	45,571.89	29%					
12(S)	98	00	00	0000		2	2	3	3	01	TRANSFERENCIAS INSTITUCIONES PRIVADAS	157,426.14	0.00	0.00	157,426.14	68,200.00	43,654.25	111,854.25	71%	45,571.89	29%					
12(S)	98	00	00	0000		2	2	3	3	01	TRANSFERENCIAS INSTITUCIONES PRIVADAS	157,426.14	0.00	0.00	157,426.14	68,200.00	43,654.25	111,854.25	71%	45,571.89	29%					
12(S)	98	00	00	0000		2	2	3	3	01	TRANSFERENCIAS INSTITUCIONES PRIVADAS	157,426.14	0.00	0.00	157,426.14	68,200.00	43,654.25	111,854.25	71%	45,571.89	29%					
12(S)	98	00	00	0000		2	2	3	3	01	TRANSFERENCIAS INSTITUCIONES PRIVADAS															

MINISTERIO DE HACIENDA
CENTRALIZACIÓN DE LA INFORMACIÓN FINANCIERA DEL ESTADO
Ejecución de los Gastos y Aplicaciones Financieras por Destino de Fondos y Estructura
Correspondiente al Trimestre 3 (Julio-Septiembre) del Año 2025

FORM. EP-04																	DESTINO DE FONDO:		SERVICIO							
CODIGO DEL CAPITULO: 7186																	ESTADO:		Aprobado							
DENOMINACION: JUNTA DE DISTRITO MUNICIPAL DE CRUCE DE GUAYACANES																	ESTADO CIERRE:		ABIERTO							
DESTINO DE FONDO	Estructura						CODIGO SNIP	Clasificador de Gasto					FUNCION	FUENTE FINANCIAMIENTO	FUENTE ESPECIFICA	ORGANISMO FINANCIADOR	Presupuesto				Devengado					
	Partida no Asignada a Programa	PROGRAMA	PRODUCTO	PROYECTO	ACTIVIDAD/OBRA	DENOMINACION DEL GASTO		TIPO	CONCEPTO	CUENTA	SUBCUENTA	AUXILIAR					Original	Modificaciones Anteriores	Modificación Trimestral	Vigente	Acumulado Anterior	Trimestre	A la fecha	% Devengado a la fecha	Balance Disponible Trimestral	% Balance Disponible
1	2	3	4	5	6	7	8	9	10	11	12	13	14	15	16	17	18	19	20	21 = 18 + 19 + 20	22	23	24	25 = 24 / 21	26 = 21-24	27 = 26 / 21
Total general																	6,270,117.35	341,728.86	252,589.95	6,864,436.16	3,208,661.95	1,741,422.43	4,950,084.38	72%	1,914,351.78	28%

| |

| 00 |


ELABORADOR POR


REVISADO POR

AUTORIZADO POR

MINISTERIO DE HACIENDA
CENTRALIZACIÓN DE LA INFORMACIÓN FINANCIERA DEL ESTADO
EJECUCIÓN DE LOS GASTOS Y APLICACIONES FINANCIERAS POR DESTINO DE FONDOS Y ESTRUCTURA
CORRESPONDIENTE AL TRIMESTRE 3 (JULIO-SEPTIEMBRE) DEL AÑO 2025


FORM. EP-04																	DESTINO DE FONDO:		SERVICIO							
CODIGO DEL CAPITULO: 7186																	ESTADO:		Aprobado							
DENOMINACION: JUNTA DE DISTRITO MUNICIPAL DE CRUCE DE GUAYACANES																	ESTADO CIERRE:		ABIERTO							
DESTINO DE FONDO	Estructura						CODIGO SNP	Clasificador de Gasto					FUNCION	FUENTE FINANCIAMIENTO	FUENTE ESPECIFICA	ORGANISMO FINANCIADOR	Presupuesto				Devengado					
	Plata no Asignada e Programa	PROGRAMA	PRODUCTO	PROYECTO	ACTIVIDAD/OBRA	TIPO		CONCEPTO	CUENTA	SUBCUENTA	AUXILIAR	DENOMINACION DEL GASTO					Original	Modificaciones Anteriores	Modificación Trimestral	Vigente	Acumulado Anterior	Trimestre	A la fecha	% Devengado a la fecha	Balance Disponible Trimestral	% Balance Disponible
1	2	3	4	5	6	7	8	9	10	11	12	13	14	15	16	17	18	19	20	21 = 18 + 19 + 20	22	23	24	25 = 24 / 21	26 = 21-24	27 = 26 / 21
Total general																	6,270,117.35	341,728.86	252,589.95	8,864,436.16	3,208,661.95	1,741,422.43	4,950,084.38	72%	1,914,351.78	28%

 **ALCALDE DEL CRUCE DE GUAYACANES**

 **ALCALDE DEL CRUCE DE GUAYACANES**

 **ELABORADOR POR**
DEPARTAMENTO DE CONTABILIDAD

 **REVISADO POR**
TESORERO

 **AUTORIZADO POR**